

**REPUBLIQUE FRANÇAISE**

**- PETITE FORET (1)**  
AGREGE AU BUDGET PRINCIPAL DE (2)

Numéro SIRET : 21590459000019

POSTE COMPTABLE : PERCEPTION-SGC VALS

**M 14**

**Compte administratif**  
**voté par nature**

BUDGET : VILLE PETITE FORET (3)

ANNEE 2022

(1) Indiquer la nature juridique et le nom de la collectivité ou de l'établissement (commune, CCAS, EPCI, syndicat mixte, etc).

(2) A renseigner uniquement pour les budgets annexes.

(3) Indiquer le budget concerné : budget principal ou libellé du budget annexe.

## Sommaire

### I - Informations générales (5)

A - Informations statistiques, fiscales et financières	4
B - Modalités de vote du budget	5

### II - Présentation générale du budget

A1 - Vue d'ensemble - Exécution du budget et détail des restes à réaliser	6
A2 - Vue d'ensemble - Section de fonctionnement - Chapitres	8
A3 - Vue d'ensemble - Section d'investissement - Chapitres	9
B1 - Balance générale du budget - Dépenses	11
B2 - Balance générale du budget - Recettes	12

### III - Vote du budget

A1 - Section de fonctionnement - Détail des dépenses	13
A2 - Section de fonctionnement - Détail des recettes	15
B1 - Section d'investissement - Détail des dépenses	17
B2 - Section d'investissement - Détail des recettes	18
B3 - Opérations d'équipement - Détail des chapitres et articles	19

### IV - Annexes (6)

#### A - Eléments du bilan

A1 - Présentation croisée par fonction (1)	21
A1.1 - Présentation croisée par fonction - Détail fonctionnement	Sans Objet
A1.2 - Présentation croisée par fonction - Détail investissement	Sans Objet
A2.1 - Etat de la dette - Détail des crédits de trésorerie	30
A2.2 - Etat de la dette - Répartition par nature de dette	31
A2.3 - Etat de la dette - Répartition des emprunts par structure de taux	36
A2.4 - Etat de la dette - Typologie de la répartition de l'encours	37
A2.5 - Etat de la dette - Détail des opérations de couverture	38
A2.6 - Etat de la dette - Remboursement anticipé d'un emprunt avec refinancement	40
A2.7 - Etat de la dette - Emprunts renégociés au cours de l'année N	41
A2.8 - Etat de la dette - Dette pour financer l'emprunt d'un autre organisme	42
A2.9 - Etat de la dette - Autres dettes	43
A3 - Méthodes utilisées pour les amortissements	44
A4 - Etat des provisions	45
A5 - Etalement des provisions	46
A6.1 - Equilibre des opérations financières - Dépenses	47
A6.2 - Equilibre des opérations financières - Recettes	48
A7.1.1 - Etats des dépenses et recettes des services d'eau et d'assainissement - Fonctionnement (2)	49
A7.1.2 - Etats des dépenses et recettes des services d'eau et d'assainissement - Investissement (2)	Sans Objet
A7.2.1 - Etats des dépenses et recettes des services assujettis à la TVA - Fonctionnement (3)	Sans Objet
A7.2.2 - Etats des dépenses et recettes des services assujettis à la TVA - Investissement (3)	Sans Objet
A7.3.1 - Etats de la répartition de la TEOM - Fonctionnement (4)	Sans Objet
A7.3.2 - Etats de la répartition de la TEOM - Investissement (4)	Sans Objet
A7.4.1 - Etat de ventilation des dépenses liées à la gestion de la crise sanitaire du COVID-19 - Fonctionnement	50
A7.4.2 - Etat de ventilation des dépenses liées à la gestion de la crise sanitaire du COVID-19 - Investissement	51
A8 - Etat des charges transférées	52
A9 - Détail des opérations pour le compte de tiers	53
A10.1 - Variation du patrimoine (article R. 2313-3 du CGCT) - Entrées	54
A10.2 - Variation du patrimoine (article R. 2313-3 du CGCT) - Sorties	56
A10.3 - Opérations liées aux cessions	57
A10.4 - Variation du patrimoine (article L. 300-5 du code de l'urbanisme) - Entrées	58
A10.5 - Variation du patrimoine (article L. 300-5 du code de l'urbanisme) - Sorties	59
A11 - Etat des travaux en régie	60
A12 - Emploi des crédits communautaires dans le cadre de la subvention globale	62
<b>B - Engagements hors bilan</b>	
B1.1 - Etat des emprunts garantis par la commune ou l'établissement	63
B1.2 - Calcul du ratio d'endettement relatif aux garanties d'emprunt	65
B1.3 - Etat des contrats de crédit-bail	66
B1.4 - Etat des contrats de partenariat public-privé	67
B1.5 - Etat des autres engagements donnés	68
B1.6 - Etat des engagements reçus	69
B1.7 - Liste des concours attribués à des tiers en nature ou en subventions	70

B2.1 - Etat des autorisations de programme et des crédits de paiement afférents	71
B2.2 - Etat des autorisations d'engagement et des crédits de paiement afférents	72
B3 - Emploi des recettes grevées d'une affectation spéciale	73
<b>C - Autres éléments d'informations</b>	
C1.1 - Etat du personnel	74
C1.2 - Actions de formation des élus	78
C2 - Liste des organismes dans lesquels a été pris un engagement financier	79
C3.1 - Liste des organismes de regroupement auxquels adhère la commune ou l'établissement	80
C3.2 - Liste des établissements publics créés	81
C3.3 - Liste des services individualisés dans un budget annexe	82
C3.4 - Liste des services assujettis à la TVA et non érigés en budget annexe	83
C3.5 - Présentation agrégée du budget principal et des budgets annexes	84
C3.6 - Identification des flux croisés	86
<b>D - Décision en matière de taux de contributions directes - Arrêté et signatures</b>	
D1 - Décision en matière de taux de contributions directes	87
D2 - Arrêté et signatures	88

(1) Cette présentation est obligatoire pour les communes de 3 500 habitants et plus (art. L. 2312-3 du CGCT), les groupements comprenant au moins une commune de 3 500 habitants et plus (art. R. 5211-14 du CGCT) et leurs établissements publics. Il n'a cependant pas à être produit par les services à activité unique érigés en établissement public ou budget annexe. Les autres communes et établissements peuvent les présenter de manière facultative.

(2) Cet état ne peut être produit que par les communes dont la population est inférieure à 500 habitants qui gèrent les services de distribution de l'eau potable et d'assainissement sous forme de régie simple sans budget annexe (article L. 2221-11 du CGCT).

(3) Cf. article R. 2313-3 du CGCT.

(4) Cet état est obligatoirement produit par les communes et groupements de communes de 10 000 habitants et plus ayant institué la TEOM et assurant au moins la collecte des déchets ménagers.

(5) Les associations syndicales autorisées doivent utiliser leur état particulier « Informations générales » annexé à l'arrêté n° NOR : INTB1237402A, relatif au cadre budgétaire et comptable applicable aux associations syndicales autorisées.

(6) Les associations syndicales autorisées remplissent et joignent uniquement les états qui les concernent au titre de l'exercice et au titre du détail des comptes de bilan.

Préciser, pour chaque annexe, si l'état est sans objet le cas échéant.

Code INSEE	PETITE FORET VILLE PETITE FORET	CA 2022
------------	------------------------------------	------------

<b>I – INFORMATIONS GENERALES</b>	I
INFORMATIONS STATISTIQUES, FISCALES ET FINANCIERES	A

Informations statistiques	Valeurs
Population totale (colonne h du recensement INSEE) :	4930
Nombre de résidences secondaires (article R. 2313-1 <i>in fine</i> ) :	6
Nom de l'EPCI à fiscalité propre auquel la commune adhère :	
Valenciennes Métropole	

Potentiel fiscal et financier (1)		Valeurs par hab. (population DGF)	Moyennes nationales du potentiel financier par habitants de la strate
Fiscal	Financier		
8675001	8675001	0,0	974.00

Informations financières – ratios (2)		Valeurs	Moyennes nationales de la strate (3)
1	Dépenses réelles de fonctionnement/population	1700.29	843.00
2	Produit des impositions directes/population	640.66	457,00
3	Recettes réelles de fonctionnement/population	1965.44	1 040,00
4	Dépenses d'équipement brut/population	176.06	320.00
5	Encours de dette/population	1660.81	717,00
6	DGF/population	8.39	149.00
7	Dépenses de personnel/dépenses réelles de fonctionnement (2)	0.58	0,54
8	Dépenses de fonct. et remb. dette en capital/recettes réelles de fonct. (2)	0.98	0,89
9	Dépenses d'équipement brut/recettes réelles de fonctionnement (2)	0.09	0,31
10	Encours de la dette/recettes réelles de fonctionnement (2)	0.85	0,69

Dans l'ensemble des tableaux, les cases grisées ne doivent pas être remplies.

(1) Il s'agit du potentiel fiscal et du potentiel financier définis à l'article L. 2334-4 du code général des collectivités territoriales qui figurent sur la fiche de répartition de la DGF de l'exercice N-1 établie sur la base des informations N-2 (transmise par les services préfectoraux).

(2) Les ratios 1 à 6 sont obligatoires pour les communes de 3 500 habitants et plus et leurs établissements publics administratifs ainsi que pour les EPCI dotés d'une fiscalité propre comprenant au moins une commune de 3 500 habitants et plus.

Les ratios 7 à 10 sont obligatoires pour les communes de 10 000 habitants et plus et leurs établissements publics administratifs ainsi que pour les EPCI dotés d'une fiscalité propre comprenant au moins une commune de 10 000 habitants et plus (cf. articles L. 2313-1, L. 2313-2, R. 2313-1, R. 2313-2 et R. 5211-15 du CGCT). Pour les caisses des écoles, les EPCI non dotés d'une fiscalité propre et les syndicats mixtes associant exclusivement des communes et des EPCI, il conviendra d'appliquer les ratios prévus respectivement par les articles R. 2313-7, R. 5211-15 et R. 5711-3 du CGCT.

(3) Il convient d'indiquer les moyennes de la catégorie de l'organisme en cause (commune, communauté urbaine, communauté d'agglomération, ...) et les sources d'où sont tirées les informations (statistiques de la direction générale des collectivités locales ou de la direction générale de la comptabilité publique). Il s'agit des moyennes de la dernière année connue.

<b>I – INFORMATIONS GENERALES</b>	<b>I</b>
<b>MODALITES DE VOTE DU BUDGET</b>	<b>B</b>

**POUR MEMOIRE(1)**

I – L'assemblée délibérante a voté le présent budget par nature :

- au niveau (2) du chapitre pour la section de fonctionnement.
- au niveau (2) du chapitre pour la section d'investissement.
  - avec (3) les chapitres « opérations d'équipement » de l'état III B 3.
  - sans (4) vote formel sur chacun des chapitres.

La liste des articles spécialisés sur lesquels l'ordonnateur ne peut procéder à des virements d'article à article est la suivante :

II – En l'absence de mention au paragraphe I ci-dessus, le budget est réputé voté par chapitre, et, en section d'investissement, sans chapitre de dépense « opération d'équipement ».

III – Les provisions sont (5) semi-budgétaires (pas d'inscriptions en recettes de la section d'investissement) .

(1) Rappeler les modalités relatives au vote du budget.

(2) A compléter par « du chapitre » ou « de l'article ».

(3) Indiquer « avec » ou « sans » les chapitres opérations d'équipement.

(4) Indiquer « avec » ou « sans » vote formel.

(5) A compléter par un seul des deux choix suivants :

- semi-budgétaires (pas d'inscription en recette de la section d'investissement),
- budgétaires (délibération n° ..... du .....).

<b>II – PRESENTATION GENERALE DU BUDGET</b>	<b>II</b>
<b>VUE D'ENSEMBLE</b>	<b>A1</b>

**EXECUTION DU BUDGET**

		DEPENSES		RECETTES	
REALISATIONS DE L'EXERCICE (mandats et titres)	Section de fonctionnement	A	8 950 165,46	G	9 952 844,21
	Section d'investissement	B	1 493 375,81	H	1 422 934,54

+ +

REPORTS DE L'EXERCICE N-1	Report en section de fonctionnement (002)	C	0,00 (si déficit)	I	1 054 655,60 (si excédent)
	Report en section d'investissement (001)	D	549 421,55 (si déficit)	J	0,00 (si excédent)

= =

TOTAL (réalisations + reports)	= A+B+C+D	10 992 962,82	= G+H+I+J	12 430 434,35
-----------------------------------	-----------	---------------	-----------	---------------

RESTES A REALISER A REPORTER EN N+1 (1)	Section de fonctionnement	E	0,00	K	0,00
	Section d'investissement	F	303 110,06	L	164 985,00
	TOTAL des restes à réaliser à reporter en N+1	= E+F	303 110,06	= K+L	164 985,00

RESULTAT CUMULE	Section de fonctionnement	= A+C+E	8 950 165,46	= G+I+K	11 007 499,81
	Section d'investissement	= B+D+F	2 345 907,42	= H+J+L	1 587 919,54
	TOTAL CUMULE	= A+B+C+D+E+F	11 296 072,88	= G+H+I+J+K+L	12 595 419,35

**DETAIL DES RESTES A REALISER**

Chap.	Libellé	Dépenses engagées non mandatées	Titres restant à émettre
<b>TOTAL DE LA SECTION DE FONCTIONNEMENT</b>		E	0,00
011	Charges à caractère général	0,00	K
012	Charges de personnel, frais assimilés	0,00	0,00
014	Atténuations de produits	0,00	
65	Autres charges de gestion courante	0,00	
656	Frais fonctionnement des groupes d'élus	0,00	
66	Charges financières	0,00	
67	Charges exceptionnelles	0,00	
70	Produits services, domaine et ventes div		0,00
73	Impôts et taxes		0,00
74	Dotations et participations		0,00
75	Autres produits de gestion courante		0,00
013	Atténuations de charges		0,00
76	Produits financiers		0,00
77	Produits exceptionnels		0,00
<b>TOTAL DE LA SECTION D'INVESTISSEMENT</b>		F	303 110,06
010	Stocks (4)	0,00	L
024	Produits des cessions d'immobilisations		0,00
10	Dotations, fonds divers et réserves	0,00	0,00
13	Subventions d'investissement	0,00	164 985,00
16	Emprunts et dettes assimilées	0,00	0,00
18	Compte de liaison : affectat° (BA,régie) (6)	0,00	0,00
20	Immobilisations incorporelles	460,00	0,00
204	Subventions d'équipement versées	0,00	0,00

PETITE FORET - VILLE PETITE FORET - CA - 2022

Chap.	Libellé	Dépenses engagées non mandatées	Titres restant à émettre
21	Immobilisations corporelles	268 706,50	0,00
22	Immobilisations reçues en affectation (5)	0,00	0,00
23	Immobilisations en cours	0,00	0,00
132	Opération d'équipement n° 132	33 943,56	
26	Participat° et créances rattachées	0,00	0,00
27	Autres immobilisations financières	0,00	0,00

(1) Les restes à réaliser de la section de fonctionnement correspondent en dépenses, aux dépenses engagées non mandatées et non rattachées telles qu'elles ressortent de la comptabilité des engagements et en recettes, aux recettes certaines n'ayant pas donné lieu à l'émission d'un titre et non rattachées (R. 2311-11 du CGCT).

Les restes à réaliser de la section d'investissement correspondent en dépenses, aux dépenses engagées non mandatées au 31/12 de l'exercice précédent telles qu'elles ressortent de la comptabilité des engagements et aux recettes certaines n'ayant pas donné lieu à l'émission d'un titre au 31/12 de l'exercice précédent (R. 2311-11 du CGCT).

(2) Le chapitre 45 doit être détaillé conformément au plan de compte, tant en dépenses qu'en recettes.

<b>II - PRESENTATION GENERALE DU BUDGET</b>	<b>II</b>
<b>SECTION DE FONCTIONNEMENT – CHAPITRES</b>	<b>A2</b>

**DEPENSES DE FONCTIONNEMENT**

Chap.	Libellé	Crédits ouverts (BP+DM+RAR N-1)	Crédits employés (ou restant à employer)			Crédits annulés
			Mandats émis	Charg. rattachées	Restes à réaliser au 31/12	
011	Charges à caractère général	2 751 319,87	1 844 407,69	419 529,66	0,00	487 382,52
012	Charges de personnel, frais assimilés	5 105 450,00	4 916 607,27	102 990,35	0,00	85 852,38
014	Atténuations de produits	0,00	0,00	0,00	0,00	0,00
65	Autres charges de gestion courante	944 775,00	912 258,17	0,00	0,00	32 516,83
656	Frais fonctionnement des groupes d'élus	0,00	0,00	0,00	0,00	0,00
<b>Total des dépenses de gestion courante</b>		<b>8 801 544,87</b>	<b>7 673 273,13</b>	<b>522 520,01</b>	<b>0,00</b>	<b>605 751,73</b>
66	Charges financières	375 946,74	375 250,81	0,00	0,00	695,93
67	Charges exceptionnelles	6 500,00	977,59	0,00	0,00	5 522,41
68	Dotations provisions semi-budgétaires (1)	4 000,00	4 000,00			0,00
022	Dépenses imprévues	0,00				
<b>Total des dépenses réelles de fonctionnement</b>		<b>9 187 991,61</b>	<b>8 053 501,53</b>	<b>522 520,01</b>	<b>0,00</b>	<b>611 970,07</b>
023	Virement à la section d'investissement (2)	751 842,00				
042	Opéral° ordre transfert entre sections (2)	329 631,39	374 143,92			-44 512,53
043	Opéral° ordre intérieur de la section (2)	0,00	0,00			0,00
<b>Total des dépenses d'ordre de fonctionnement</b>		<b>1 081 473,39</b>	<b>374 143,92</b>			<b>707 329,47</b>
<b>TOTAL</b>		<b>10 269 465,00</b>	<b>8 427 645,45</b>	<b>522 520,01</b>	<b>0,00</b>	<b>1 319 299,54</b>
<b>Pour information</b>						
<b>D 002 Déficit de fonctionnement reporté de N-1</b>		(3) 0,00				

**RECETTES DE FONCTIONNEMENT**

Chap.	Libellé	Crédits ouverts (BP+DM+RAR N-1)	Crédits employés (ou restant à employer)			Crédits annulés
			Titres émis	Prod. rattachées	Restes à réaliser au 31/12	
013	Atténuations de charges	125 700,00	189 612,78	0,00	0,00	-63 912,78
70	Produits services, domaine et ventes div	202 500,40	343 181,55	0,00	0,00	-140 681,15
73	Impôts et taxes	7 838 630,00	8 189 240,75	3 775,00	0,00	-354 385,75
74	Dotations et participations	900 564,00	1 039 854,74	0,00	0,00	-139 290,74
75	Autres produits de gestion courante	22 500,00	33 212,45	0,00	0,00	-10 712,45
<b>Total des recettes de gestion courante</b>		<b>9 089 894,40</b>	<b>9 795 102,27</b>	<b>3 775,00</b>	<b>0,00</b>	<b>-708 982,87</b>
76	Produits financiers	48 331,00	48 331,00	0,00	0,00	0,00
77	Produits exceptionnels	20 000,00	50 385,24	0,00	0,00	-30 385,24
78	Reprises provisions semi-budgétaires (1)	29 084,00	29 084,00			0,00
<b>Total des recettes réelles de fonctionnement</b>		<b>9 187 309,40</b>	<b>9 922 902,51</b>	<b>3 775,00</b>	<b>0,00</b>	<b>-739 368,11</b>
042	Opéral° ordre transfert entre sections (2)	27 500,00	26 166,70			1 333,30
043	Opéral° ordre intérieur de la section (2)	0,00	0,00			0,00
<b>Total des recettes d'ordre de fonctionnement</b>		<b>27 500,00</b>	<b>26 166,70</b>			<b>1 333,30</b>
<b>TOTAL</b>		<b>9 214 809,40</b>	<b>9 949 069,21</b>	<b>3 775,00</b>	<b>0,00</b>	<b>-738 034,81</b>
<b>Pour information</b>						
<b>R 002 Excédent de fonctionnement reporté de N-1</b>		(3) 1 054 655,60				

(1) Si la commune ou l'établissement applique le régime des provisions semi-budgétaires.

(2) DF 023 = RI 021 ; DI 040 = RF 042 ; RI 040 = DF 042 ; DI 041 = RI 041 ; DF 043 = RF 043.

(3) Les lignes de report ne font pas l'objet d'émission de mandat ou de titre (inscrire le montant reporté).



<b>II – PRESENTATION GENERALE DU BUDGET</b>	<b>II</b>
<b>SECTION D'INVESTISSEMENT – CHAPITRES</b>	<b>A3</b>

**DEPENSES D'INVESTISSEMENT**

Chap.	Libellé	Crédits ouverts (BP+DM+RAR N-1)	Mandats émis	Restes à réaliser au 31/12	Crédits annulés
010	Stocks (3)	0,00	0,00	0,00	0,00
20	Immobilisations incorporelles (sauf 204)	25 088,40	24 628,40	460,00	0,00
204	Subventions d'équipement versées	0,00	0,00	0,00	0,00
21	Immobilisations corporelles	798 357,05	489 206,56	288 706,50	40 443,99
22	Immobilisations reçues en affectation (4)	0,00	0,00	0,00	0,00
23	Immobilisations en cours	0,00	0,00	0,00	0,00
	<b>Total des opérations d'équipement</b>	<b>366 132,00</b>	<b>327 957,95</b>	<b>33 943,56</b>	<b>4 230,49</b>
	<b>Total des dépenses d'équipement</b>	<b>1 189 577,45</b>	<b>841 792,91</b>	<b>303 110,06</b>	<b>44 674,48</b>
10	Dotations, fonds divers et réserves	65 328,00	65 327,97	0,00	0,03
13	Subventions d'investissement	7 690,00	7 688,25	0,00	1,75
16	Emprunts et dettes assimilées	550 000,00	549 999,98	0,00	0,02
18	Compte de liaison : affectat° (BA,régie) (5)	0,00	0,00	0,00	0,00
26	Participat° et créances rattachées	0,00	0,00	0,00	0,00
27	Autres immobilisations financières	0,00	0,00	0,00	0,00
020	Dépenses imprévues	0,00			
	<b>Total des dépenses financières</b>	<b>623 018,00</b>	<b>623 016,20</b>	<b>0,00</b>	<b>1,80</b>
45...	Total des op. pour compte de tiers (6)	0,00	0,00	0,00	0,00
	<b>Total des dépenses réelles d'investissement</b>	<b>1 812 595,45</b>	<b>1 464 809,11</b>	<b>303 110,06</b>	<b>44 676,28</b>
040	Opérat° ordre transfert entre sections (1)	27 500,00	26 166,70		1 333,30
041	Opérations patrimoniales (1)	2 400,00	2 400,00		0,00
	<b>Total des dépenses d'ordre d'investissement</b>	<b>29 900,00</b>	<b>28 566,70</b>		<b>1 333,30</b>
	<b>TOTAL</b>	<b>1 842 495,45</b>	<b>1 493 375,81</b>	<b>303 110,06</b>	<b>46 009,58</b>
	<b>Pour information</b>	(2) <b>549 421,55</b>			
	<b>D 001 Solde d'exécution négatif reporté de N-1</b>				

**RECETTES D'INVESTISSEMENT**

Chap.	Libellé	Crédits ouverts (BP+DM+RAR N-1)	Titres émis	Restes à réaliser au 31/12	Crédits annulés
010	Stocks (3)	0,00	0,00	0,00	0,00
13	Subventions d'investissement	582 711,20	324 412,11	164 985,00	93 314,09
16	Emprunts et dettes assimilées (hors 165)	0,00	0,00	0,00	0,00
20	Immobilisations incorporelles (sauf 204)	0,00	0,00	0,00	0,00
204	Subventions d'équipement versées	0,00	0,00	0,00	0,00
21	Immobilisations corporelles	0,00	0,00	0,00	0,00
22	Immobilisations reçues en affectation (4)	0,00	0,00	0,00	0,00
23	Immobilisations en cours	0,00	0,00	0,00	0,00
	<b>Total des recettes d'équipement</b>	<b>582 711,20</b>	<b>324 412,11</b>	<b>164 985,00</b>	<b>93 314,09</b>
10	Dotations, fonds divers et réserves (hors 1068)	119 053,00	115 699,10	0,00	3 353,90
1068	Excédents de fonctionnement capitalisés (7)	606 279,41	606 279,41	0,00	0,00
138	Autres subvent° invest. non transf.	0,00	0,00	0,00	0,00
165	Dépôts et cautionnements reçus	0,00	0,00	0,00	0,00
18	Compte de liaison : affectat° (BA,régie)	0,00	0,00	0,00	0,00
26	Participat° et créances rattachées	0,00	0,00	0,00	0,00
27	Autres immobilisations financières	0,00	0,00	0,00	0,00
024	Produits des cessions d'immobilisations	0,00		0,00	
	<b>Total des recettes financières</b>	<b>725 332,41</b>	<b>721 978,51</b>	<b>0,00</b>	<b>3 353,90</b>
45...	Total des op. pour le compte de tiers (6)	0,00	0,00	0,00	0,00
	<b>Total des recettes réelles d'investissement</b>	<b>1 308 043,61</b>	<b>1 046 390,62</b>	<b>164 985,00</b>	<b>96 667,99</b>
021	Virement de la sect° de fonctionnement (1)	751 842,00			
040	Opérat° ordre transfert entre sections (1)	329 631,39	374 143,92		-44 512,53
041	Opérations patrimoniales (1)	2 400,00	2 400,00		0,00
	<b>Total des recettes d'ordre d'investissement</b>	<b>1 083 873,39</b>	<b>376 543,92</b>		<b>707 329,47</b>
	<b>TOTAL</b>	<b>2 391 917,00</b>	<b>1 422 934,54</b>	<b>164 985,00</b>	<b>803 997,46</b>

PETITE FORET - VILLE PETITE FORET - CA - 2022

Chap.	Libellé	Crédits ouverts (BP+DM+RAR N-1)	Titres émis	Restes à réaliser au 31/12	Crédits annulés
	<b>Pour information</b>	(2) 0,00			
	<b>R 001 Solde d'exécution positif reporté de N-1</b>				

(1) DF 023 = RI 021 ; DI 040 = RF 042 ; RI 040 = DF 042 ; DI 041 = RI 041 ; DF 043 = RF 043.

(2) Les lignes de report ne font pas l'objet d'émission de mandat ou de titre (insérer le montant reporté).

(3) A servir uniquement dans le cadre d'un suivi des stocks selon la méthode de l'inventaire permanent simplifié autorisée pour les seules opérations d'aménagements (lotissement, ZAC...) par ailleurs retracées dans le cadre de budgets annexes.

(4) En dépenses, le chapitre 22 retrace les travaux d'investissement réalisés sur les biens reçus en affectation. En recette, il retrace, le cas échéant, l'annulation de tels travaux effectués sur un exercice antérieur.

(5) A servir uniquement lorsque la commune ou l'établissement effectue une dotation initiale en espèces au profit d'un service public non personnalisé qu'elle ou qu'il crée.

(6) Seul le total des opérations pour compte de tiers figure sur cet état (voir le détail Annexe IV A9).

(7) Le compte 1088 n'est pas un chapitre mais un article du chapitre 10.

<b>II – PRESENTATION GENERALE DU BUDGET</b>	<b>II</b>
<b>BALANCE GENERALE DU BUDGET</b>	<b>B1</b>

**1 – Mandats émis (y compris sur les restes à réaliser N-1)**

	FONCTIONNEMENT	Opérations réelles (1)	Opérations d'ordre (2)	TOTAL
011	Charges à caractère général	2 263 937,35		2 263 937,35
012	Charges de personnel, frais assimilés	5 019 597,62		5 019 597,62
014	Atténuations de produits	0,00		0,00
60	<i>Achats et variation des stocks (3)</i>		0,00	0,00
65	Autres charges de gestion courante	912 258,17		912 258,17
656	Frais fonctionnement des groupes d'élus (4)	0,00		0,00
66	Charges financières	375 250,81	0,00	375 250,81
67	Charges exceptionnelles	977,59	44 527,17	45 504,76
68	Dot. aux amortissements et provisions	4 000,00	329 616,75	333 616,75
71	<i>Production stockée (ou déstockage) (3)</i>		0,00	0,00
	<b>Dépenses de fonctionnement – Total</b>	<b>8 576 021,54</b>	<b>374 143,92</b>	<b>8 950 165,46</b>
	<b>Pour information</b>			<b>0,00</b>
	<b>D 002 Déficit de fonctionnement reporté de N-1</b>			<b>0,00</b>

	INVESTISSEMENT	Opérations réelles (1)	Opérations d'ordre (2)	TOTAL
10	Dotations, fonds divers et réserves	65 327,97	0,00	65 327,97
13	Subventions d'investissement	7 688,25	0,00	7 688,25
15	<i>Provisions pour risques et charges (5)</i>		0,00	0,00
16	Emprunts et dettes assimilées (sauf 1688 non budgétaire)	549 999,98	0,00	549 999,98
18	Compte de liaison : affectat° (BA,régie)	(8) 0,00		0,00
	Total des opérations d'équipement	327 957,95		327 957,95
19	<i>Neutral. et régul. d'opérations (5)</i>		0,00	0,00
20	Immobilisations incorporelles (sauf 204) (6)	24 628,40	0,00	24 628,40
204	Subventions d'équipement versées	0,00	0,00	0,00
21	Immobilisations corporelles (6)	489 206,56	28 566,70	517 773,26
22	Immobilisations reçues en affectation (6)	(9) 0,00	0,00	0,00
23	Immobilisations en cours (6)	0,00	0,00	0,00
26	Participations et créances rattachées	0,00	0,00	0,00
27	Autres immobilisations financières	0,00	0,00	0,00
28	<i>Amortissement des immobilisations (reprises)</i>		0,00	0,00
29	<i>Prov. pour dépréciat° immobilisations (5)</i>		0,00	0,00
39	<i>Prov. dépréciat° des stocks et en-cours (5)</i>		0,00	0,00
45...	Total des opérations pour compte de tiers (7)	0,00	0,00	0,00
481	<i>Charges à rép. sur plusieurs exercices</i>		0,00	0,00
49	<i>Prov. dépréc. comptes de tiers (5)</i>		0,00	0,00
59	<i>Prov. dépréc. comptes financiers (5)</i>		0,00	0,00
3...	Stocks	0,00	0,00	0,00
	<b>Dépenses d'investissement –Total</b>	<b>1 464 809,11</b>	<b>28 566,70</b>	<b>1 493 375,81</b>
	<b>Pour information</b>			<b>549 421,55</b>
	<b>D 001 Solde d'exécution négatif reporté de N-1</b>			<b>549 421,55</b>

(1) Y compris les opérations relatives au rattachement des charges et des produits et les opérations d'ordre semi-budgétaires.

(2) Voir liste des opérations d'ordre.

(3) Permet de retracer des opérations particulières telles que les opérations de stocks liées à la tenue d'un inventaire permanent simplifié.

(4) Communes, communautés d'agglomération et communautés urbaines de plus de 100 000 habitants.

(5) Si la commune ou l'établissement applique le régime des provisions budgétaires.

(6) Hors chapitres « opérations d'équipement ».

(7) Seul le total des opérations pour compte de tiers figure sur cet état (voir le détail Annexe IV A9).

(8) A servir uniquement lorsque la commune ou l'établissement effectue une dotation initiale en espèces au profit d'un service public non personnalisé qu'elle ou qu'il crée.

(9) En dépenses, le chapitre 22 retrace les travaux d'investissement réalisés sur les biens reçus en affectation. En recette, il retrace, le cas échéant, l'annulation de tels travaux effectués sur un exercice antérieur.

<b>II – PRESENTATION GENERALE DU BUDGET</b>	<b>II</b>
<b>BALANCE GENERALE DU BUDGET</b>	<b>B2</b>

**2 – Titres émis (y compris sur les restes à réaliser N-1)**

	FONCTIONNEMENT	Opérations réelles (1)	Opérations d'ordre (2)	TOTAL
013	Atténuations de charges	189 612,78		189 612,78
60	Achats et variation des stocks (3)		0,00	0,00
70	Produits services, domaine et ventes div	343 181,55		343 181,55
71	Production stockée (ou déstockage)		0,00	0,00
72	Production immobilisée		26 166,70	26 166,70
73	Impôts et taxes	8 193 015,75		8 193 015,75
74	Dotations et participations	1 039 854,74		1 039 854,74
75	Autres produits de gestion courante	33 212,45	0,00	33 212,45
76	Produits financiers	48 331,00	0,00	48 331,00
77	Produits exceptionnels	50 385,24	0,00	50 385,24
78	Reprise sur amortissements et provisions	29 084,00	0,00	29 084,00
79	Transferts de charges		0,00	0,00
<b>Recettes de fonctionnement – Total</b>		<b>9 926 677,51</b>	<b>26 166,70</b>	<b>9 952 844,21</b>
<b>Pour information</b>				<b>1 054 655,60</b>
<b>R 002 Excédent de fonctionnement reporté de N-1</b>				<b>1 054 655,60</b>

	INVESTISSEMENT	Opérations réelles (1)	Opérations d'ordre (2)	TOTAL
10	Dotations, fonds divers et réserves (sauf 1068)	115 699,10	0,00	115 699,10
1068	Excédents de fonctionnement capitalisés	606 279,41		606 279,41
13	Subventions d'investissement	324 412,11	0,00	324 412,11
15	Provisions pour risques et charges (4)		0,00	0,00
16	Emprunts et dettes assimilées (sauf 1688 non budgétaire)	0,00	0,00	0,00
18	Compte de liaison : affectat° (BA,régie)	(8) 0,00		0,00
19	Neutral. et régul. d'opérations		1 000,00	1 000,00
20	Immobilisations incorporelles (sauf 204) (5)	0,00	2 400,00	2 400,00
204	Subventions d'équipement versées	0,00	0,00	0,00
21	Immobilisations corporelles(5)	0,00	43 527,17	43 527,17
22	Immobilisations reçues en affectation(5)	(9) 0,00	0,00	0,00
23	Immobilisations en cours(5)	0,00	0,00	0,00
26	Participations et créances rattachées	0,00	0,00	0,00
27	Autres immobilisations financières	0,00	0,00	0,00
28	Amortissement des immobilisations		238 966,75	238 966,75
29	Prov. pour dépréciat° immobilisations (4)		0,00	0,00
39	Prov. dépréciat° des stocks et en-cours (4)		0,00	0,00
45...	Opérations pour compte de tiers (7)	0,00	0,00	0,00
481	Charges à rép. sur plusieurs exercices		90 650,00	90 650,00
49	Prov. dépréc. comptes de tiers (4)		0,00	0,00
59	Prov. dépréc. comptes financiers (4)		0,00	0,00
3...	Stocks	0,00	0,00	0,00
<b>Recettes d'investissement – Total</b>		<b>1 046 390,62</b>	<b>376 543,92</b>	<b>1 422 934,54</b>
<b>Pour information</b>				<b>0,00</b>
<b>R 001 Solde d'exécution positif reporté de N-1</b>				<b>0,00</b>

(1) Y compris les opérations relatives au rattachement des charges et des produits et les opérations d'ordre semi-budgétaires.

(2) Voir liste des opérations d'ordre.

(3) Permet de retracer des opérations particulières telles que les opérations de stocks liées à la tenue d'un inventaire permanent simplifié.

(4) Si la commune ou l'établissement applique le régime des provisions budgétaires.

(5) Hors chapitres « opérations d'équipement ».

(6) Seul le total des opérations pour compte de tiers figure sur cet état (voir le détail Annexe IV A9).

(7) A servir uniquement lorsque la commune ou l'établissement effectue une dotation initiale en espèces au profit d'un service public non personnalisé qu'elle ou qu'il crée.

(8) En dépenses, le chapitre 22 retrace les travaux d'investissement réalisés sur les biens reçus en affectation. En recette, il retrace, le cas échéant, l'annulation de tels travaux effectués sur un exercice antérieur.

III – VOTE DU BUDGET						III
SECTION DE FONCTIONNEMENT – DETAIL DES DEPENSES						A1
Chap/ art (1)	Libellé (1)	Crédits ouverts (BP+DM+RAR N-1)	Crédits employés (ou restant à employer)			Crédits annulés
			Mandats émis	Charges rattachées	Restes à réaliser au 31/12	
<b>011</b>	<b>Charges à caractère général</b>	<b>2 751 319,87</b>	<b>1 844 407,69</b>	<b>419 529,66</b>	<b>0,00</b>	<b>487 382,52</b>
6042	Achats prestat* services (hors terrains)	126 350,00	122 261,39	15 692,81	0,00	-11 604,20
60611	Eau et assainissement	34 640,00	41 146,61	0,00	0,00	-6 506,61
60612	Energie - Electricité	413 990,00	220 139,96	41 000,00	0,00	152 850,04
60613	Chauffage urbain	100 600,00	68 169,10	39 500,00	0,00	-7 069,10
60622	Carburants	30 200,00	32 850,24	0,00	0,00	-2 650,24
60623	Allimentation	19 700,00	9 352,25	6 051,73	0,00	4 296,02
60628	Autres fournitures non stockées	195 402,80	147 840,12	11 269,46	0,00	36 293,22
60631	Fournitures d'entretien	27 000,00	26 775,97	57,31	0,00	166,72
60632	Fournitures de petit équipement	78 031,88	56 191,62	7 335,77	0,00	14 504,49
60633	Fournitures de voirie	16 650,00	15 342,60	630,17	0,00	677,23
60636	Vêtements de travail	19 000,00	18 746,83	0,00	0,00	253,17
6064	Fournitures administratives	15 034,73	14 408,34	410,56	0,00	215,83
6065	Livres, disques, ... (médiathèque)	7 200,00	3 061,66	3 685,46	0,00	452,88
6067	Fournitures scolaires	29 112,00	24 269,61	419,86	0,00	4 422,53
6068	Autres matières et fournitures	7 000,00	4 457,92	0,00	0,00	2 542,08
611	Contrats de prestations de services	430 890,09	222 589,99	101 294,62	0,00	107 005,48
6132	Locations immobilières	3 000,00	590,83	2 000,00	0,00	409,17
6135	Locations mobilières	34 598,12	24 065,73	6 621,80	0,00	3 910,59
614	Charges locatives et de copropriété	6 000,00	1 172,06	0,00	0,00	4 827,94
61521	Entretien terrains	16 000,00	8 806,60	0,00	0,00	7 193,40
615221	Entretien, réparations bâtiments publics	95 842,00	72 625,96	8 952,31	0,00	14 263,73
615228	Entretien, réparations autres bâtiments	0,00	186,00	0,00	0,00	-186,00
615231	Entretien, réparations voiries	90 664,25	49 969,12	34 223,41	0,00	6 471,72
615232	Entretien, réparations réseaux	144 200,00	84 564,81	28 263,56	0,00	31 371,63
61551	Entretien matériel roulant	12 000,00	8 808,28	1 631,11	0,00	1 560,61
61558	Entretien autres biens mobiliers	31 170,00	16 877,66	5 589,79	0,00	8 702,55
6156	Maintenance	81 940,00	46 570,15	16 562,23	0,00	18 807,62
6161	Multirisques	31 000,00	32 795,71	0,00	0,00	-1 795,71
6168	Autres primes d'assurance	195 264,00	185 746,58	0,00	0,00	9 517,42
6182	Documentation générale et technique	6 700,00	3 916,00	743,10	0,00	2 040,90
6184	Versements à des organismes de formation	18 200,00	882,01	6 634,01	0,00	10 683,98
6226	Honoraires	16 340,00	3 910,21	9 715,06	0,00	2 714,73
6227	Frais d'actes et de contentieux	13 000,00	720,00	800,00	0,00	11 480,00
6231	Annonces et insertions	21 000,00	17 512,95	2 430,00	0,00	1 057,05
6232	Fêtes et cérémonies	182 460,00	131 059,71	31 284,40	0,00	20 115,89
6236	Catalogues et imprimés	8 000,00	7 638,81	0,00	0,00	361,19
6238	Divers	2 600,00	200,00	0,00	0,00	2 400,00
6247	Transports collectifs	51 330,00	33 198,77	17 796,17	0,00	335,06
6248	Divers	0,00	-396,00	0,00	0,00	396,00
6251	Voyages et déplacements	4 150,00	560,89	0,00	0,00	3 589,11
6257	Réceptions	21 700,00	13 440,89	872,12	0,00	7 386,99
6261	Frais d'affranchissement	15 640,00	10 960,84	5 670,72	0,00	-991,56
6262	Frais de télécommunications	45 210,00	25 455,86	0,00	0,00	19 754,14
627	Services bancaires et assimilés	400,00	804,13	0,00	0,00	-404,13
6281	Concours divers (cotisations)	12 800,00	12 567,70	0,00	0,00	232,30
62876	Remb. frais à un GFP de rattachement	16 400,00	8 396,72	9 294,84	0,00	-1 291,56
6288	Autres services extérieurs	4 100,00	676,00	0,00	0,00	3 424,00
63512	Taxes foncières	8 000,00	6 455,00	0,00	0,00	1 545,00
6355	Taxes et impôts sur les véhicules	1 300,00	491,52	0,00	0,00	808,48
637	Autres impôts, taxes (autres organismes)	9 510,00	5 571,98	3 097,28	0,00	840,74
<b>012</b>	<b>Charges de personnel, frais assimilés</b>	<b>5 105 450,00</b>	<b>4 916 607,27</b>	<b>102 990,35</b>	<b>0,00</b>	<b>85 852,38</b>
6216	Personnel affecté par GFP de rattachement	4 000,00	3 612,00	0,00	0,00	388,00
6218	Autre personnel extérieur	56 625,00	-81 122,65	102 830,35	0,00	34 917,30
6331	Versement mobilité	53 500,00	55 347,16	0,00	0,00	-1 847,16
6332	Cotisations versées au F.N.A.L.	15 000,00	13 784,16	0,00	0,00	1 215,84
6336	Cotisations CNFPT et CDGFPT	48 500,00	53 940,00	0,00	0,00	-5 440,00
64111	Rémunération principale titulaires	2 364 600,00	2 147 399,82	0,00	0,00	217 200,18
64112	NBI, SFT, indemnité résidence	95 000,00	83 698,47	0,00	0,00	11 301,53
64114	Personnel titulaire Indemnité inflat*	7 500,00	7 500,00	0,00	0,00	0,00
64118	Autres indemnités titulaires	392 525,00	394 569,42	0,00	0,00	-2 044,42
64131	Rémunérations non tit.	575 000,00	679 150,85	0,00	0,00	-104 150,85
64134	Personnel non tit. - Indemnité inflat*	3 900,00	3 900,00	0,00	0,00	0,00
64138	Autres indemnités non tit.	100 000,00	113 426,62	0,00	0,00	-13 426,62
64168	Autres emplois d'insertion	0,00	668,10	0,00	0,00	-668,10
64171	Apprentis - rémunérations	35 000,00	33 572,50	0,00	0,00	1 427,50
64172	Apprentis indemnité inflation	300,00	300,00	0,00	0,00	0,00

PETITE FORET - VILLE PETITE FORET - CA - 2022

Chap/ art (1)	Libellé (1)	Crédits ouverts (BP+DM+RAR N-1)	Crédits employés (ou restant à employer)			Crédits annulés
			Mandats émis	Charges rattachées	Restes à réaliser au 31/12	
6451	Cotisations à l'U.R.S.S.A.F.	510 000,00	550 729,62	0,00	0,00	-40 729,62
6453	Cotisations aux caisses de retraites	688 000,00	702 463,76	0,00	0,00	-14 463,76
6454	Cotisations aux A.S.S.E.D.I.C.	27 000,00	32 084,40	0,00	0,00	-5 084,40
6458	Cotis. aux autres organismes sociaux	30 000,00	28 136,00	0,00	0,00	1 862,00
6475	Médecine du travail, pharmacie	9 000,00	152,00	160,00	0,00	8 688,00
6478	Autres charges sociales diverses	90 000,00	93 293,04	0,00	0,00	-3 293,04
<b>014</b>	<b>Atténuations de produits</b>	<b>0,00</b>	<b>0,00</b>	<b>0,00</b>	<b>0,00</b>	<b>0,00</b>
<b>65</b>	<b>Autres charges de gestion courante</b>	<b>944 775,00</b>	<b>912 258,17</b>	<b>0,00</b>	<b>0,00</b>	<b>32 516,83</b>
6531	Indemnités	108 000,00	109 394,77	0,00	0,00	-1 394,77
6532	Frais de mission	800,00	0,00	0,00	0,00	800,00
6533	Cotisations de retraite	4 955,00	4 593,29	0,00	0,00	361,71
6534	Cotis. de sécurité sociale - part patron	8 520,00	8 591,34	0,00	0,00	-71,34
6535	Formation	3 000,00	0,00	0,00	0,00	3 000,00
6541	Créances admises en non-valeur	4 000,00	0,00	0,00	0,00	4 000,00
65541	Contrib fonds compens. ch. territoriales	160 000,00	145 704,02	0,00	0,00	14 295,98
657362	Subv. fonct. CCAS	540 000,00	540 000,00	0,00	0,00	0,00
6574	Subv. fonct. Associat°, personnes privée	115 500,00	103 972,94	0,00	0,00	11 527,06
65888	Autres	0,00	1,81	0,00	0,00	-1,81
<b>656</b>	<b>Frais fonctionnement des groupes d'élus</b>	<b>0,00</b>	<b>0,00</b>	<b>0,00</b>	<b>0,00</b>	<b>0,00</b>
<b>TOTAL DEPENSES DE GESTION DES SERVICES (a) = (011+012+014+65+656)</b>		<b>8 801 544,87</b>	<b>7 673 273,13</b>	<b>522 520,01</b>	<b>0,00</b>	<b>605 751,73</b>
<b>66</b>	<b>Charges financières (b)</b>	<b>375 946,74</b>	<b>375 250,81</b>	<b>0,00</b>	<b>0,00</b>	<b>695,93</b>
66111	Intérêts réglés à l'échéance	386 000,00	385 304,07	0,00	0,00	695,93
66112	Intérêts - Rattachement des ICNE	-10 053,26	-10 053,26	0,00	0,00	0,00
<b>67</b>	<b>Charges exceptionnelles (c)</b>	<b>6 500,00</b>	<b>977,59</b>	<b>0,00</b>	<b>0,00</b>	<b>5 522,41</b>
6718	Autres charges exceptionnelles gestion	2 000,00	186,77	0,00	0,00	1 813,23
673	Titres annulés (sur exercices antérieurs)	1 500,00	21,22	0,00	0,00	1 478,78
678	Autres charges exceptionnelles	3 000,00	769,60	0,00	0,00	2 230,40
<b>68</b>	<b>Dotations provisions semi-budgétaires (d) (3)</b>	<b>4 000,00</b>	<b>4 000,00</b>	<b>0,00</b>	<b>0,00</b>	<b>0,00</b>
6817	Dot. prov. dépréc. actifs circulants	4 000,00	4 000,00	0,00	0,00	0,00
<b>022</b>	<b>Dépenses imprévues (e)</b>	<b>0,00</b>				
<b>TOTAL DES DEPENSES REELLES = a+b+c+d+e</b>		<b>9 187 991,61</b>	<b>8 053 501,53</b>	<b>522 520,01</b>	<b>0,00</b>	<b>611 970,07</b>
<b>023</b>	<b>Virement à la section d'investissement</b>	<b>751 842,00</b>	<b>0,00</b>			<b>751 842,00</b>
<b>042</b>	<b>Opérat° ordre transfert entre sections (4) (5) (6)</b>	<b>329 631,39</b>	<b>374 143,92</b>			<b>-44 512,53</b>
675	Valeurs comptables immobilisations cédée	0,00	43 527,17			-43 527,17
6761	Différences sur réalisations (positives)	0,00	1 000,00			-1 000,00
6811	Dot. amort. et prov. Immos incorporelles	238 981,39	238 966,75			14,64
6862	Dot. amort. charges financ. à répartir	90 650,00	90 650,00			0,00
<b>TOTAL DES PRELEVEMENTS AU PROFIT DE LA SECTION D'INVESTISSEMENT</b>		<b>1 081 473,39</b>	<b>374 143,92</b>			<b>707 329,47</b>
<b>043</b>	<b>Opérat° ordre Intérieur de la section (7)</b>	<b>0,00</b>	<b>0,00</b>			<b>0,00</b>
<b>TOTAL DES DEPENSES D'ORDRE</b>		<b>1 081 473,39</b>	<b>374 143,92</b>			<b>707 329,47</b>
<b>TOTAL DES DEPENSES DE FONCTIONNEMENT DE L'EXERCICE (= Total des opérations réelles et d'ordre)</b>		<b>10 269 465,00</b>	<b>8 427 645,45</b>	<b>522 520,01</b>	<b>0,00</b>	<b>1 319 299,54</b>
<b>Pour information</b>		<b>0,00</b>				
<b>D 002 Déficit de fonctionnement reporté de N-1</b>						

Détail du calcul des ICNE au compte 66112 (2)

Montant des ICNE de l'exercice	128 744,09
Montant des ICNE de l'exercice N-1	138 797,35
= Différence ICNE N – ICNE N-1	-10 053,26

(1) Détailler les chapitres budgétaires par article conformément au plan de comptes appliqué par la commune ou l'établissement.

(2) Si le mandatement des ICNE de l'exercice est inférieur au montant de l'exercice N-1, le montant du compte 66112 sera négatif.

(3) Si la commune ou l'établissement applique le régime des provisions semi-budgétaires.

(4) Cf. définition du chapitre des opérations d'ordre, DF 042 = RI 040.

(5) Dont 675 et 676.

(6) Le compte 6815 peut figurer dans le détail du chapitre 042 si la commune ou l'établissement applique le régime des provisions budgétaires.

(7) Chapitre destiné à retracer les opérations particulières telles que les opérations de stocks ou liées à la tenue d'un inventaire permanent simplifié.

III – VOTE DU BUDGET					III	
SECTION DE FONCTIONNEMENT – DETAIL DES RECETTES					A2	
Chap/ art(1)	Libellé (1)	Crédits ouverts (BP+DM+RAR N-1)	Crédits employés (ou restant à employer)			Crédits annulés
			Titres émis	Produits rattachés	Restes à réaliser au 31/12	
013	<b>Atténuations de charges</b>	125 700,00	189 612,78	0,00	0,00	-63 912,78
6419	Remboursements rémunérations personnel	114 000,00	177 912,78	0,00	0,00	-63 912,78
6459	Rembourst charges SS et prévoyance	11 700,00	11 700,00	0,00	0,00	0,00
70	<b>Produits services, domaine et ventes div</b>	202 500,40	343 181,55	0,00	0,00	-140 681,15
70311	Concessions cimetières (produit net)	6 000,00	5 713,25	0,00	0,00	286,75
70323	Redev. occupat° domaine public communal	18 000,00	23 574,51	0,00	0,00	-5 574,51
7062	Redevances services à caractère culturel	8 000,00	17 976,88	0,00	0,00	-9 976,88
70631	Redevances services à caractère sportif	5 000,00	10 149,27	0,00	0,00	-5 149,27
7067	Redev. services périscolaires et enseign	155 000,00	209 966,78	0,00	0,00	-54 966,78
7083	Locations diverses (autres qu'immubles)	10 500,40	18 188,12	0,00	0,00	-7 687,72
70875	Remb. frais par les communes du GFP	0,00	57 612,74	0,00	0,00	-57 612,74
73	<b>Impôts et taxes</b>	7 838 630,00	8 189 240,75	3 775,00	0,00	-354 385,75
73111	Impôts directs locaux	2 863 308,00	3 071 781,00	0,00	0,00	-208 473,00
7318	Autres impôts locaux ou assimilés	0,00	72 678,00	0,00	0,00	-72 678,00
73211	Attribution de compensation	4 428 000,00	4 428 231,00	0,00	0,00	-231,00
73212	Dotation de solidarité communautaire	40 000,00	41 503,00	3 775,00	0,00	-5 278,00
73221	FNGIR	13 977,00	14 019,00	0,00	0,00	-42,00
73223	Fonds péréquation ress. com. et intercom	90 000,00	97 920,00	0,00	0,00	-7 920,00
7343	Taxes sur les pylônes électriques	13 345,00	13 345,00	0,00	0,00	0,00
7351	Taxe consommation finale d'électricité	100 000,00	104 112,22	0,00	0,00	-4 112,22
7368	Taxes locales sur la publicité extérieur	190 000,00	215 002,10	0,00	0,00	-25 002,10
7381	Taxes additionnelles droits de mutation	100 000,00	130 649,43	0,00	0,00	-30 649,43
74	<b>Dotations et participations</b>	900 564,00	1 039 854,74	0,00	0,00	-139 290,74
74121	Dotation de solidarité rurale	41 354,00	41 354,00	0,00	0,00	0,00
744	FCTVA	82 200,00	82 273,85	0,00	0,00	-73,85
74718	Autres participations Etat	29 500,00	50 506,08	0,00	0,00	-21 006,08
7472	Participat° Régions	9 000,00	9 000,00	0,00	0,00	0,00
7478	Participat° Autres organismes	380 000,00	398 474,81	0,00	0,00	-18 474,81
74834	Etat - Compens. exonérat° taxes foncière	358 510,00	358 504,00	0,00	0,00	6,00
74835	Etat - Compens. exonérat° taxe habitat°	0,00	99 742,00	0,00	0,00	-99 742,00
75	<b>Autres produits de gestion courante</b>	22 500,00	33 212,45	0,00	0,00	-10 712,45
752	Revenus des immeubles	21 000,00	33 211,21	0,00	0,00	-12 211,21
7588	Autres produits div. de gestion courante	1 500,00	1,24	0,00	0,00	1 498,76
<b>TOTAL = RECETTES DE GESTION DES SERVICES (a) = 70+73+74+75+013</b>		9 089 894,40	9 795 102,27	3 775,00	0,00	-708 982,87
76	<b>Produits financiers (b)</b>	48 331,00	48 331,00	0,00	0,00	0,00
76811	Sortie empr. risque avec IRA capital.	48 331,00	48 331,00	0,00	0,00	0,00
77	<b>Produits exceptionnels (c)</b>	20 000,00	50 385,24	0,00	0,00	-30 385,24
7718	Autres produits except. opérat° gestion	0,00	2 272,00	0,00	0,00	-2 272,00
773	Mandats annulés (exercices antérieurs)	10 000,00	248,89	0,00	0,00	9 751,11
775	Produits des cessions d'immobilisations	0,00	44 527,17	0,00	0,00	-44 527,17
7788	Produits exceptionnels divers	10 000,00	3 337,18	0,00	0,00	6 662,82
78	<b>Reprises provisions semi-budgétaires (d) (2)</b>	29 084,00	29 084,00	0,00	0,00	0,00
7865	Rep. prov. risques et charges financiers	29 084,00	29 084,00	0,00	0,00	0,00
<b>TOTAL DES RECETTES REELLES =a+b+c+d</b>		9 187 309,40	9 922 902,51	3 775,00	0,00	-739 368,11
042	<b>Opérat° ordre transfert entre sections (3) (4) (5)</b>	27 500,00	26 166,70			1 333,30
722	Immobilisations corporelles	27 500,00	26 166,70			1 333,30
043	<b>Opérat° ordre intérieur de la section (6)</b>	0,00	0,00			0,00
<b>TOTAL DES RECETTES D'ORDRE</b>		27 500,00	26 166,70			1 333,30
<b>TOTAL DES RECETTES DE FONCTIONNEMENT DE L'EXERCICE (=Total des opérations réelles et d'ordre)</b>		9 214 809,40	9 949 069,21	3 775,00	0,00	-738 034,81
<b>Pour information</b>		1 054 655,60				
<b>R 002 Excédent de fonctionnement reporté de N-1</b>						

Détail du calcul des ICNE au compte 7622

Montant des ICNE de l'exercice	0,00
Montant des ICNE de l'exercice N-1	0,00
= Différence ICNE N – ICNE N-1	0,00

PETITE FORET - VILLE PETITE FORET - CA - 2022

- (1) Détailler les chapitres budgétaires par article conformément au plan de comptes appliqué par la commune ou l'établissement.
- (2) Si la commune ou l'établissement applique le régime des provisions semi-budgétaires.
- (3) Cf. définitions du chapitre des opérations d'ordre, *RF 042 = DI 040*.
- (4) Dont 776.
- (5) Le compte 7815 peut figurer dans le détail du chapitre 042 si la commune ou l'établissement applique le régime des provisions budgétaires.
- (6) Chapitre destiné à retracer les opérations particulières telles que les opérations de stocks ou liées à la tenue d'un inventaire permanent simplifié.



III – VOTE DU BUDGET					III
SECTION D'INVESTISSEMENT – DETAIL DES DEPENSES					B1
Chap/ art (1)	Libellé (1)	Crédits ouverts (BP+DM+RAR N-1)	Mandats émis	Restes à réaliser au 31/12	Crédits annulés
010	Stocks	0,00	0,00	0,00	0,00
20	Immobilisations incorporelles (sauf opérations et 204)	25 088,40	24 628,40	460,00	0,00
2051	Concessions, droits similaires	25 088,40	24 628,40	460,00	0,00
204	Subventions d'équipement versées (sauf opérations)	0,00	0,00	0,00	0,00
21	Immobilisations corporelles (sauf opérations)	798 357,05	489 206,56	268 706,50	40 443,99
2113	Terrains aménagés autres que voirie	0,00	4 788,00	0,00	-4 788,00
2128	Autres agencements et aménagements	19 325,00	13 072,77	191,40	6 060,83
21311	Hôtel de ville	3 900,00	4 488,00	0,00	-588,00
21316	Equipements du cimetière	4 600,00	0,00	0,00	4 600,00
21318	Autres bâtiments publics	143 360,40	146 420,88	0,00	-3 060,48
2135	Installations générales, agencements	25 912,98	18 139,08	0,00	7 773,90
2152	Installations de voirie	0,00	3 880,66	0,00	-3 880,66
21534	Réseaux d'électrification	0,00	1 331,28	0,00	-1 331,28
2182	Matériel de transport	30 000,00	30 000,00	0,00	0,00
2183	Matériel de bureau et informatique	107 200,88	45 936,28	62 855,09	-1 590,49
2184	Mobilier	10 039,00	4 343,14	1 095,11	4 600,75
2188	Autres immobilisations corporelles	454 018,79	216 806,47	204 564,90	32 647,42
22	Immobilisations reçues en affectation (sauf opérations)	0,00	0,00	0,00	0,00
23	Immobilisations en cours (sauf opérations)	0,00	0,00	0,00	0,00
118	Opération d'équipement n° 118 (2)	10 872,00	10 872,00	0,00	0,00
132	Opération d'équipement n° 132 (2)	355 260,00	317 085,95	33 943,56	4 230,49
	<b>Total des dépenses d'équipement</b>	<b>1 189 577,45</b>	<b>841 792,91</b>	<b>303 110,06</b>	<b>44 674,48</b>
10	Dotations, fonds divers et réserves	65 328,00	65 327,97	0,00	0,03
10223	TLE	65 328,00	65 327,97	0,00	0,03
13	Subventions d'investissement	7 690,00	7 688,25	0,00	1,75
1332	Amendes de police transférables	7 690,00	7 688,25	0,00	1,75
16	Emprunts et dettes assimilées	550 000,00	549 999,98	0,00	0,02
1641	Emprunts en euros	550 000,00	549 999,98	0,00	0,02
18	Compte de liaison : affectat° (BA,régie)	0,00	0,00	0,00	0,00
26	Participat° et créances rattachées	0,00	0,00	0,00	0,00
27	Autres immobilisations financières	0,00	0,00	0,00	0,00
020	Dépenses Imprévues	0,00			
	<b>Total des dépenses financières</b>	<b>623 018,00</b>	<b>623 016,20</b>	<b>0,00</b>	<b>1,80</b>
	<b>Total des dépenses d'opérations pour compte de tiers</b>	<b>0,00</b>	<b>0,00</b>	<b>0,00</b>	<b>0,00</b>
	<b>TOTAL DEPENSES REELLES</b>	<b>1 812 595,45</b>	<b>1 464 809,11</b>	<b>303 110,06</b>	<b>44 676,28</b>
040	Opérat° ordre transfert entre sections (4)	27 500,00	26 166,70		1 333,30
	Reprises sur autofinancement antérieur (5)	0,00	0,00		0,00
	Charges transférées (6)	27 500,00	26 166,70		1 333,30
21312	Bâtiments scolaires	13 500,00	14 650,27		-1 150,27
21318	Autres bâtiments publics	14 000,00	11 516,43		2 483,57
041	Opérations patrimoniales (7)	2 400,00	2 400,00		0,00
21318	Autres bâtiments publics	2 400,00	2 400,00		0,00
	<b>TOTAL DEPENSES D'ORDRE</b>	<b>29 900,00</b>	<b>28 566,70</b>		<b>1 333,30</b>
	<b>TOTAL DES DEPENSES D'INVESTISSEMENT DE L'EXERCICE (= Total des dépenses réelles et d'ordre)</b>	<b>1 842 495,45</b>	<b>1 493 375,81</b>	<b>303 110,06</b>	<b>46 009,58</b>
	<b>Pour information</b>	<b>549 421,55</b>			
	<b>D 001 Solde d'exécution négatif reporté de N-1</b>				

(1) Détailler les chapitres budgétaires par article conformément au plan de comptes appliqué par la commune ou l'établissement.

(2) Voir état III B3 pour le détail des opérations d'équipement.

(3) Voir annexes IV A9 pour le détail des opérations pour compte de tiers.

(4) Cf. définitions du chapitre d'opérations d'ordre, DI 040=RF 042.

(5) Les comptes 15, 29, 39, 49 et 59 peuvent figurer dans le détail du chapitre 040 si la commune ou l'établissement applique le régime des provisions budgétaires.

(6) Dont 192.

(7) Cf. définitions du chapitre des opérations d'ordre, DI 041= RI 041.

III – VOTE DU BUDGET					III
SECTION D'INVESTISSEMENT – DETAIL DES RECETTES					B2
Chap/ art (1)	Libellé (1)	Crédits ouverts (BP+DM+RAR N-1)	Titres émis	Restes à réaliser au 31/12	Crédits annulés
010	Stocks	0,00	0,00	0,00	0,00
13	Subventions d'investissement	582 711,20	324 412,11	164 985,00	93 314,09
1321	Subv. non transf. Etat, établi. nationaux	145 983,20	123 692,51	22 241,00	29,69
1323	Subv. non transf. Départements	120 059,00	26 937,60	90 145,00	2 976,40
13251	Subv. non transf. GFP de rattachement	180 599,00	0,00	52 599,00	128 000,00
1328	Autres subventions d'équip. non transf.	118 400,00	118 400,00	0,00	0,00
1342	Amendes de police non transférable	7 690,00	44 011,42	0,00	-36 321,42
1346	Participat° voirie et réseaux non transf	10 000,00	11 370,58	0,00	-1 370,58
16	Emprunts et dettes assimilées(hors 165)	0,00	0,00	0,00	0,00
20	Immobilisations incorporelles(sauf 204)	0,00	0,00	0,00	0,00
204	Subventions d'équipement versées	0,00	0,00	0,00	0,00
21	Immobilisations corporelles	0,00	0,00	0,00	0,00
22	Immobilisations reçues en affectation	0,00	0,00	0,00	0,00
23	Immobilisations en cours	0,00	0,00	0,00	0,00
2315	Installat°, matériel et outillage techni	0,00	0,00	0,00	0,00
	<b>Total des recettes d'équipement</b>	<b>582 711,20</b>	<b>324 412,11</b>	<b>164 985,00</b>	<b>93 314,09</b>
10	Dotations, fonds divers et réserves	725 332,41	721 978,51	0,00	3 353,90
10222	FCTVA	69 053,00	69 053,44	0,00	-0,44
10226	Taxe d'aménagement	50 000,00	46 645,66	0,00	3 354,34
1068	Excédents de fonctionnement capitalisés	606 279,41	606 279,41	0,00	0,00
138	Autres subvent° invest. non transf.	0,00	0,00	0,00	0,00
165	Dépôts et cautionnements reçus	0,00	0,00	0,00	0,00
18	Compte de liaison : affectat° (BA,régle)	0,00	0,00	0,00	0,00
26	Participat° et créances rattachées	0,00	0,00	0,00	0,00
27	Autres immobilisations financières	0,00	0,00	0,00	0,00
024	Produits des cessions d'immobilisations	0,00		0,00	
	<b>Total des recettes financières</b>	<b>725 332,41</b>	<b>721 978,51</b>	<b>0,00</b>	<b>3 353,90</b>
	<b>Total des recettes d'opérations pour compte de tiers</b>	<b>0,00</b>	<b>0,00</b>	<b>0,00</b>	<b>0,00</b>
	<b>TOTAL DES RECETTES REELLES</b>	<b>1 308 043,61</b>	<b>1 046 390,62</b>	<b>164 985,00</b>	<b>96 667,99</b>
021	Virement de la sect° de fonctionnement	751 842,00			
040	Opérat° ordre transfert entre sections (3) (4)	329 631,39	374 143,92		-44 512,53
192	Plus ou moins-values sur cession immo.	0,00	1 000,00		-1 000,00
2111	Terrains nus	0,00	9 646,87		-9 646,87
2151	Réseaux de voirie	0,00	33 380,30		-33 380,30
2182	Matériel de transport	0,00	500,00		-500,00
2804132	Subv. Dpt : Bâtiments, installations	2 640,00	2 638,36		1,64
28051	Concessions et droits similaires	29 959,39	29 952,05		7,34
28132	Immeubles de rapport	4 272,00	4 272,00		0,00
28182	Matériel de transport	39 830,00	39 823,61		6,39
28183	Matériel de bureau et informatique	52 900,00	52 899,43		0,57
28184	Mobilier	21 400,00	21 395,51		4,49
28188	Autres immo. corporelles	87 980,00	87 985,79		-5,79
4817	Pénalités de renégociation de la dette	90 650,00	90 650,00		0,00
	<b>TOTAL DES PRELEVEMENTS PROVENANT DE LA SECTION DE FONCTIONNEMENT</b>	<b>1 081 473,39</b>	<b>374 143,92</b>		<b>707 329,47</b>
041	Opérations patrimoniales (5)	2 400,00	2 400,00		0,00
2031	Frais d'études	2 400,00	2 400,00		0,00
	<b>TOTAL DES RECETTES D'ORDRE</b>	<b>1 083 873,39</b>	<b>376 543,92</b>		<b>707 329,47</b>
	<b>TOTAL DES RECETTES D'INVESTISSEMENT DE L'EXERCICE (= Total des recettes réelles et d'ordre)</b>	<b>2 391 917,00</b>	<b>1 422 934,54</b>	<b>164 985,00</b>	<b>803 997,46</b>
	Pour information	0,00			
	<b>R 001 Solde d'exécution positif reporté de N-1</b>				

(1) Détailler les chapitres budgétaires par article conformément au plan de comptes appliqué par la commune ou l'établissement.

(2) Voir annexes IV A9 pour le détail des opérations pour compte de tiers.

(3) Cf. définition du chapitre des opérations d'ordre, RI 040 = DF 042.

(4) Les comptes 15, 29, 39, 49 et 59 peuvent figurer dans le détail du chapitre 040 si la commune ou l'établissement applique le régime des provisions budgétaires.

(5) Cf. définitions du chapitre des opérations d'ordre, DI 041= RI 041.

<b>III – VOTE DU BUDGET</b>	<b>III</b>
<b>DETAIL DES CHAPITRES D'OPERATION D'EQUIPEMENT</b>	<b>B3</b>

**OPERATION D'EQUIPEMENT N°: 118 (1)  
LIBELLE : ECLAIRAGE PUBLIC**

Pour vote (2)

Art. (3)	Libellé (3)	Eléments afférents à l'exercice				Pour mémoire
		Crédits ouverts (BP+DM+RAR N-1)	Mandats émis	Restes à réaliser au 31/12	Crédits annulés	Cumul des réalisations (4)
<b>DEPENSES</b>		10 872,00	A 10 872,00	0,00	0,00	B 74 427,00
20	Immobilisations incorporelles	0,00	0,00	0,00	0,00	0,00
204	Subventions d'équipement versées	0,00	0,00	0,00	0,00	0,00
21	Immobilisations corporelles	10 872,00	10 872,00	0,00	0,00	74 427,00
21534	Réseaux d'électrification	0,00	0,00	0,00	0,00	63 555,00
2188	Autres immobilisations corporelles	10 872,00	10 872,00	0,00	0,00	10 872,00
22	Immobilisations reçues en affectation	0,00	0,00	0,00	0,00	0,00
23	Immobilisations en cours	0,00	0,00	0,00	0,00	0,00
2315	Installat°, matériel et outillage techni	0,00	0,00	0,00	0,00	0,00

RECETTES (répartition) (Pour information)	Eléments afférents à l'exercice				Pour mémoire
	Crédits ouverts (BP+DM+RAR N-1)	Titres émis	Restes à réaliser au 31/12	Crédits annulés	Cumul des réalisations (4)
<b>TOTAL RECETTES AFFECTEES</b>	0,00	C 0,00	0,00	0,00	D 0,00
13	Subventions d'investissement	0,00	0,00	0,00	0,00
16	Emprunts et dettes assimilées	0,00	0,00	0,00	0,00
20	Immobilisations incorporelles	0,00	0,00	0,00	0,00
204	Subventions d'équipement versées	0,00	0,00	0,00	0,00
21	Immobilisations corporelles	0,00	0,00	0,00	0,00
22	Immobilisations reçues en affectation	0,00	0,00	0,00	0,00
23	Immobilisations en cours	0,00	0,00	0,00	0,00

Solde du financement (5)	Pour l'exercice		En cumulé	
<b>Recettes – Dépenses</b>	C - A	-10 872,00	D - B	-74 427,00

(1) Ouvrir un cadre par opération.

(2) Indiquer si l'opération est présentée pour vote ou pour information.

(3) Détailler les articles conformément au plan de comptes appliqué par la commune ou l'établissement.

(4) Réalisations antérieures + réalisation de l'exercice.

(5) Indiquer le signe algébrique.

<b>III – VOTE DU BUDGET</b>	<b>III</b>
<b>DETAIL DES CHAPITRES D'OPERATION D'EQUIPEMENT</b>	<b>B3</b>

**OPERATION D'EQUIPEMENT N°: 132 (1)**  
**LIBELLE : GROSSES REPARATIONS VOIRIES**

Pour vote (2)

Art. (3)	Libellé (3)	Eléments afférents à l'exercice				Pour mémoire
		Crédits ouverts (BP+DM+RAR N-1)	Mandats émis	Restes à réaliser au 31/12	Crédits annulés	Cumul des réalisations (4)
<b>DEPENSES</b>		<b>355 260,00</b>	<b>A 317 085,95</b>	<b>33 943,56</b>	<b>4 230,49</b>	<b>B 1 309 019,63</b>
20	Immobilisations incorporelles	0,00	0,00	0,00	0,00	0,00
2031	Frais d'études	0,00	0,00	0,00	0,00	0,00
204	Subventions d'équipement versées	0,00	0,00	0,00	0,00	0,00
21	Immobilisations corporelles	0,00	0,00	0,00	0,00	206 398,92
2151	Réseaux de voirie	0,00	0,00	0,00	0,00	206 398,92
2152	Installations de voirie	0,00	0,00	0,00	0,00	0,00
21538	Autres réseaux	0,00	0,00	0,00	0,00	0,00
22	Immobilisations reçues en affectation	0,00	0,00	0,00	0,00	0,00
23	Immobilisations en cours	355 260,00	317 085,95	33 943,56	4 230,49	1 102 620,71
2315	Installat°, matériel et outillage techni	355 260,00	317 085,95	33 943,56	4 230,49	1 102 620,71

RECETTES (répartition) (Pour information)	Eléments afférents à l'exercice				Pour mémoire
	Crédits ouverts (BP+DM+RAR N-1)	Titres émis	Restes à réaliser au 31/12	Crédits annulés	Cumul des réalisations (4)
<b>TOTAL RECETTES AFFECTEES</b>	<b>0,00</b>	<b>C 0,00</b>	<b>0,00</b>	<b>0,00</b>	<b>D 0,00</b>
13	Subventions d'investissement	0,00	0,00	0,00	0,00
16	Emprunts et dettes assimilées	0,00	0,00	0,00	0,00
20	Immobilisations incorporelles	0,00	0,00	0,00	0,00
204	Subventions d'équipement versées	0,00	0,00	0,00	0,00
21	Immobilisations corporelles	0,00	0,00	0,00	0,00
22	Immobilisations reçues en affectation	0,00	0,00	0,00	0,00
23	Immobilisations en cours	0,00	0,00	0,00	0,00
2315	Installat°, matériel et outillage techni	0,00	0,00	0,00	0,00

Solde du financement (5)	Pour l'exercice		En cumulé	
Recettes – Dépenses	C - A	-317 085,95	D - B	-1 309 019,63

- (1) Ouvrir un cadre par opération.  
 (2) Indiquer si l'opération est présentée pour vote ou pour information.  
 (3) Détailler les articles conformément au plan de comptes appliqué par la commune ou l'établissement.  
 (4) Réalisations antérieures + réalisation de l'exercice.  
 (5) Indiquer le signe algébrique.

IV – ANNEXES  
PRESENTATION CROISEE PAR FONCTION – VUE D'ENSEMBLE (1)

IV  
A1

Libellé	01 Opérations non ventilables	0 Services généraux administrat* publiques	1 Sécurité et salubrité publiques	2 Enseignement - Formation	3 Culture	4 Sport et jeunesse	5 Interventions sociales et santé	6 Famille	7 Logement	8 Aménagt et services urbains, environnement	9 Action économique	TOTAL
REALISATIONS (de l'exercice + restes à réaliser N-1)												
Dépenses réelles	623 016	198 377	160 362	1 010	12 548	0	79 628	8 233	0	381 635	0	1 464 809
- Equipements municipaux (2)		198 377	160 362	1 010	12 548	0	79 628	8 233	0	381 635	0	641 793
- Equip. non municipaux (cf 204) (3)		0	0	0	0	0	0	0	0	0	0	0
- Opérations financières	623 016											623 016
Dépenses d'ordre	0											28 667
Solde d'exécution reporté de N-1	549 422											549 422
<b>Total dépenses</b>	<b>1 172 438</b>	<b>212 293</b>	<b>160 362</b>	<b>15 661</b>	<b>12 548</b>	<b>0</b>	<b>79 628</b>	<b>8 233</b>	<b>0</b>	<b>381 635</b>	<b>0</b>	<b>2 042 797</b>
<b>Total recettes</b>	<b>1 139 634</b>	<b>13 845</b>	<b>66 724</b>	<b>47 571</b>	<b>0</b>	<b>0</b>	<b>17 094</b>	<b>126 696</b>	<b>0</b>	<b>11 371</b>	<b>0</b>	<b>1 422 935</b>
<b>Solde d'investissement</b>	<b>-32 804</b>	<b>-198 448</b>	<b>-93 638</b>	<b>31 911</b>	<b>-12 548</b>	<b>0</b>	<b>-62 535</b>	<b>118 463</b>	<b>0</b>	<b>-370 264</b>	<b>0</b>	<b>-619 863</b>
RESTES A REALISER au 31/12/N												
<b>Total RAR dépenses</b>	<b>0</b>	<b>66 521</b>	<b>182 047</b>	<b>1 211</b>	<b>975</b>	<b>2 561</b>	<b>460</b>	<b>0</b>	<b>0</b>	<b>49 335</b>	<b>0</b>	<b>303 110</b>
<b>Total RAR recettes</b>	<b>0</b>	<b>55 880</b>	<b>109 105</b>	<b>0</b>	<b>0</b>	<b>0</b>	<b>0</b>	<b>0</b>	<b>0</b>	<b>0</b>	<b>0</b>	<b>164 985</b>
<b>SOLDE RAR investissement</b>	<b>0</b>	<b>-10 641</b>	<b>-72 942</b>	<b>-1 211</b>	<b>-975</b>	<b>-2 561</b>	<b>-460</b>	<b>0</b>	<b>0</b>	<b>-49 335</b>	<b>0</b>	<b>-138 125</b>

FONCTIONNEMENT

REALISATIONS (de l'exercice + restes à réaliser N-1)												
<b>Total dépenses</b>	<b>754 199</b>	<b>6 428 898</b>	<b>38 925</b>	<b>331 418</b>	<b>193 545</b>	<b>79 766</b>	<b>628 274</b>	<b>32 237</b>	<b>0</b>	<b>481 903</b>	<b>0</b>	<b>8 950 165</b>
<b>Total recettes</b>	<b>9 523 253</b>	<b>694 962</b>	<b>0</b>	<b>0</b>	<b>17 977</b>	<b>10 149</b>	<b>643 702</b>	<b>0</b>	<b>0</b>	<b>117 457</b>	<b>0</b>	<b>11 007 500</b>
<b>Solde de fonctionnement</b>	<b>8 769 054</b>	<b>-5 733 935</b>	<b>-38 925</b>	<b>-331 418</b>	<b>-175 568</b>	<b>-69 617</b>	<b>15 427</b>	<b>-32 237</b>	<b>0</b>	<b>-344 446</b>	<b>0</b>	<b>2 057 334</b>
RESTES A REALISER au 31/12/N												
<b>Total RAR dépenses</b>	<b>0</b>	<b>0</b>	<b>0</b>	<b>0</b>	<b>0</b>	<b>0</b>	<b>0</b>	<b>0</b>	<b>0</b>	<b>0</b>	<b>0</b>	<b>0</b>
<b>Total RAR recettes</b>	<b>0</b>	<b>0</b>	<b>0</b>	<b>0</b>	<b>0</b>	<b>0</b>	<b>0</b>	<b>0</b>	<b>0</b>	<b>0</b>	<b>0</b>	<b>0</b>
<b>SOLDE RAR fonctionnement</b>	<b>0</b>	<b>0</b>	<b>0</b>	<b>0</b>	<b>0</b>	<b>0</b>	<b>0</b>	<b>0</b>	<b>0</b>	<b>0</b>	<b>0</b>	<b>0</b>

(1) La production de cet état est obligatoire pour les communes de 3 500 habitants et plus, les groupements comprenant au moins une telle commune, leurs établissements et services administratifs hormis les caisses des écoles et les services à activité unique érigés en établissement public ou budget annexe (L. 2312-3, R. 2311-1 et R. 2311-10). Dans les communes de 3 500 habitants et plus, le croisement par fonction est fait à un chiffre (correspondant à la fonction). Dans les communes de 10 000 habitants et plus, le croisement par fonction est fait au niveau le plus détaillé de la nomenclature fonctionnelle (sous-fonction ou rubrique). Les groupements et leurs établissements publics suivent les règles de production et de présentation applicable à la commune membre comptant le plus grand nombre d'habitants (articles L. 5211-36 a1 et R. 5211-14 + L. 5711-1 et R. 5711-2 du CGCT).

(2) Ou biens de la structure intercommunale.

(3) Ou biens ne relevant pas de la structure intercommunale.

IV – ANNEXES  
PRESENTATION CROISEE PAR FONCTION – VUE D'ENSEMBLE

IV  
A1

Art. (1)	Libellé	01 Opérations non ventilables	0 Services généraux administratifs publics	1 Sécurité et salubrité publiques	2 Enseignement-Formation	3 Culture	4 Sport et jeunesse	5 Interventions sociales et santé	6 Famille	7 Logement	8 Aménagement services urbains, environnement	9 Action économique	TOTAL
<b>INVESTISSEMENT</b>													
<b>DEPENSES</b>													
	<b>Total dépenses d'investissement</b>	<b>1 172 438</b>	<b>278 814</b>	<b>342 409</b>	<b>16 872</b>	<b>13 523</b>	<b>2 561</b>	<b>80 088</b>	<b>8 233</b>	<b>0</b>	<b>430 970</b>	<b>0</b>	<b>2 345 907</b>
	Dépenses réelles	623 015	264 896	342 409	2 222	13 523	2 561	80 088	8 233	0	430 970	0	1 767 919
	010 Stocks	0	0	0	0	0	0	0	0	0	0	0	0
	10 Dotations, fonds divers et réserves	65 328	0	0	0	0	0	0	0	0	0	0	65 328
	10223 TLE	65 328	0	0	0	0	0	0	0	0	0	0	65 328
	13 Subventions d'investissement	7 688	0	0	0	0	0	0	0	0	0	0	7 688
	1332 Amendes de police transférables	7 688	0	0	0	0	0	0	0	0	0	0	7 688
	16 Emprunts et dettes assimilées	550 000	0	0	0	0	0	0	0	0	0	0	550 000
	1641 Emprunts en euros	550 000	0	0	0	0	0	0	0	0	0	0	550 000
	18 Compte de liaison : affectat° (BA, régié)	0	0	0	0	0	0	0	0	0	0	0	0
	20 Immobilisations incorporelles	0	0	0	0	0	0	25 088	0	0	0	0	25 088
	2051 Concessions, droits similaires	0	0	0	0	0	0	25 088	0	0	0	0	25 088
	204 Subventions d'équipement versées	0	0	0	0	0	0	0	0	0	0	0	0
	21 Immobilisations corporelles	0	264 896	342 409	2 222	13 523	2 561	55 000	8 233	0	69 068	0	757 813
	2113 Terrains aménagés autres que voirie	0	0	0	0	0	0	0	0	0	4 788	0	4 788
	2128 Autres agencements et aménagements	0	0	0	0	0	0	0	0	0	13 284	0	13 284
	21311 Hôtel de ville	0	4 488	0	0	0	0	0	0	0	0	0	4 488
	21318 Autres bâtiments publics	0	92 750	0	0	0	0	51 667	0	0	11 964	0	145 421
	2135 Installations générales, agencements	0	18 139	0	0	0	0	0	0	0	0	0	18 139
	2152 Installations de voirie	0	0	0	0	0	0	0	0	0	3 881	0	3 881
	21534 Réseaux d'électrification	0	0	0	0	0	0	0	0	0	1 331	0	1 331
	2182 Matériel de transport	0	30 000	0	0	0	0	0	0	0	0	0	30 000
	2183 Matériel de bureau et informatique	0	108 791	0	0	0	0	0	0	0	0	0	108 791
	2184 Mobilier	0	5 438	0	0	0	0	0	0	0	0	0	5 438
	2188 Autres immobilisations corporelles	0	15 282	342 409	2 222	13 523	2 561	3 332	8 233	0	33 810	0	421 371
	22 Immobilisations reçues en affectation	0	0	0	0	0	0	0	0	0	0	0	0
	23 Immobilisations en cours	0	0	0	0	0	0	0	0	0	0	0	0
	26 Participat° et créances rattachées	0	0	0	0	0	0	0	0	0	0	0	0
	27 Autres immobilisations financières	0	0	0	0	0	0	0	0	0	0	0	0
	Opérations d'équipement	0	0	0	0	0	0	0	0	0	361 902	0	361 902

Art. (1)	Libellé	01 Opérations non ventilables	0 Services généraux administratifs publics	1 Sécurité et salubrité publiques	2 Enseignement-Formation	3 Culture	4 Sport et jeunesse	5 Interventions sociales et santé	6 Famille	7 Logement	8 Aménagement services urbains, environnement	9 Action économique	TOTAL
118	ECLAIRAGE PUBLIC	0	0	0	0	0	0	0	0	0	10 872	0	10 872
132	GROSSES REPARATIONS VOIRIES	0	0	0	0	0	0	0	0	0	351 030	0	351 030
	Opérations pour compte de tiers	0	0	0	0	0	0	0	0	0	0	0	0
	Dépenses d'ordre	0	13 916	0	14 650	0	0	0	0	0	0	0	28 567
040	Opérat* ordre transfert entre sections	0	11 516	0	14 650	0	0	0	0	0	0	0	26 167
21312	Bâtiments scolaires	0	0	0	14 650	0	0	0	0	0	0	0	14 650
21318	Autres bâtiments publics	0	11 516	0	0	0	0	0	0	0	0	0	11 516
041	Opérations patrimoniales	0	2 400	0	0	0	0	0	0	0	0	0	2 400
21318	Autres bâtiments publics	0	2 400	0	0	0	0	0	0	0	0	0	2 400
	001 Solde d'exécution reporté da N-1	549 422	0	0	0	0	0	0	0	0	0	0	549 422

RECETTES													
		1 139 634	69 725	175 929	47 571	0	0	17 094	126 696	0	11 371	0	1 587 920
		766 990	66 825	175 929	47 571	0	0	17 094	126 696	0	11 371	0	1 211 376
010	Stocks	0	0	0	0	0	0	0	0	0	0	0	0
10	Détachons, fonds divers et réserves	721 979	0	0	0	0	0	0	0	0	0	0	721 979
10222	FCTVA	68 053	0	0	0	0	0	0	0	0	0	0	68 053
10226	Taxe d'aménagement	46 646	0	0	0	0	0	0	0	0	0	0	46 646
1068	Excédents de fonctionnement capitalisés	606 279	0	0	0	0	0	0	0	0	0	0	606 279
13	Subventions d'investissement	44 011	66 825	175 929	47 571	0	0	17 094	126 696	0	11 371	0	489 397
1321	Subv. non transf. Etat, étab. nationaux	0	1 101	88 965	47 571	0	0	0	8 296	0	0	0	145 934
1323	Subv. non transf. Départements	0	13 125	86 864	0	0	0	17 094	0	0	0	0	117 063
13251	Subv. non transf. GFP de rattachement	0	52 569	0	0	0	0	0	0	0	0	0	52 569
1328	Autres subventions d'équip. non transf.	0	0	0	0	0	0	0	118 400	0	0	0	118 400
1342	Amendes de police non transférables	44 011	0	0	0	0	0	0	0	0	0	0	44 011
1346	Participat* voirie et réseaux non transf	0	0	0	0	0	0	0	0	0	11 371	0	11 371
16	Emprunts et dettes assimilées	0	0	0	0	0	0	0	0	0	0	0	0
18	Compte de liaison : affectat* (BA,régie)	0	0	0	0	0	0	0	0	0	0	0	0
20	Immobilisations incorporelles	0	0	0	0	0	0	0	0	0	0	0	0
204	Subventions d'équipement versées	0	0	0	0	0	0	0	0	0	0	0	0
21	Immobilisations corporelles	0	0	0	0	0	0	0	0	0	0	0	0
22	Immobilisations reçues en affectation	0	0	0	0	0	0	0	0	0	0	0	0

PETITE FORET - VILLE PETITE FORET - CA - 2022

Art. (1)	Libellé	01 Opérations non ventilables	0 Services généraux administratifs publics	1 Sécurité et salubrité publiques	2 Enseignement-Formation	3 Culture	4 Sport et jeunesse	5 Interventions sociales et santé	6 Famille	7 Logement	8 Aménagement services urbains, environnement	9 Action économique	TOTAL
23	Immobilisations en cours	0	0	0	0	0	0	0	0	0	0	0	0
25	Participat* et créances rattachées	0	0	0	0	0	0	0	0	0	0	0	0
27	Autres immobilisations financières	0	0	0	0	0	0	0	0	0	0	0	0
	Opérations pour compte de tiers	0	0	0	0	0	0	0	0	0	0	0	0
	Recettes d'ordre	373 644	2 900	0	0	0	0	0	0	0	0	0	376 544
040	Opérat* ordre transfert entre sections	373 644	500	0	0	0	0	0	0	0	0	0	374 144
192	Plus ou moins-values sur cession immo.	1 000	0	0	0	0	0	0	0	0	0	0	1 000
2111	Terrains nus	9 647	0	0	0	0	0	0	0	0	0	0	9 647
2151	Réseaux de voirie	33 380	0	0	0	0	0	0	0	0	0	0	33 380
2182	Matériel de transport	0	500	0	0	0	0	0	0	0	0	0	500
2804132	Subv. Dpt : Bâtiments, installations	2 638	0	0	0	0	0	0	0	0	0	0	2 638
28051	Concessions et droits similaires	29 952	0	0	0	0	0	0	0	0	0	0	29 952
28132	Immobilises de rapport	4 272	0	0	0	0	0	0	0	0	0	0	4 272
28182	Matériel de transport	39 824	0	0	0	0	0	0	0	0	0	0	39 824
28183	Matériel de bureau et informatique	52 899	0	0	0	0	0	0	0	0	0	0	52 899
28184	Mobilier	21 396	0	0	0	0	0	0	0	0	0	0	21 396
28188	Autres immo. corporelles	87 986	0	0	0	0	0	0	0	0	0	0	87 986
4817	Pénalités de renégociation de la dette	90 650	0	0	0	0	0	0	0	0	0	0	90 650
041	Opérations patrimoniales	0	2 400	0	0	0	0	0	0	0	0	0	2 400
2031	Frais d'études	0	2 400	0	0	0	0	0	0	0	0	0	2 400
	001 Solde d'exécution reporté de N-1	0	0	0	0	0	0	0	0	0	0	0	0

FONCTIONNEMENT

		DEPENSES											
Total dépenses de fonctionnement		754 199	6 428 898	39 925	331 418	193 545	79 766	628 274	32 237	0	481 903	0	8 950 165
Dépenses réelles		380 055	5 429 898	39 925	331 418	193 545	79 766	628 274	32 237	0	481 903	0	8 576 022
011	Charges à caractère général	804	1 161 578	39 925	206 374	193 286	79 766	88 064	32 237	0	481 903	0	2 263 937
6042	Achats prestat* services (hors terrains)	0	0	0	74 871	7 229	12 713	27 315	16 126	0	0	0	137 954
60611	Eau et assainissement	0	5 051	84	8 039	4 741	18 577	4 234	294	0	127	0	41 147
60612	Energie - Electricité	0	69 182	160	12 926	23 481	13 948	14 269	8 775	0	118 399	0	261 140
60613	Chauffage urbain	0	53 689	896	23 755	10 446	8 188	5 435	159	0	5 101	0	107 669
60622	Carburants	0	32 850	0	0	0	0	0	0	0	0	0	32 850
60623	Alimentation	0	334	0	8 071	1 059	1 794	3 652	494	0	0	0	15 404
60628	Autres fournitures non stockées	0	107 048	554	348	3 147	851	2 979	2 200	0	41 986	0	159 110
60631	Fournitures d'entretien	0	26 853	0	0	0	0	0	0	0	0	0	26 853
60632	Fournitures de petit équipement	0	36 601	314	890	5 621	3 911	1 343	2 505	0	12 343	0	63 527
60633	Fournitures de voirie	0	0	0	0	0	0	0	0	0	15 973	0	15 973



Art. (1)	Libellé	01 Opérations non ventilables	0 Services généraux administratifs publics	1 Sécurité et salubrité publiques	2 Enseignement - Formation	3 Culture	4 Sport et jeunesse	5 Interventions sociales et santé	6 Famille	7 Logement	8 Aménagt et services urbains, environnement	9 Action économique	TOTAL
50636	Vêtements de travail	0	17 937	910	0	0	0	0	0	0	0	0	18 747
5064	Fournitures administratives	0	12 779	0	1 824	0	0	0	0	0	0	0	14 819
5065	Livres, disques, ... (médiathèque)	0	40	0	0	6 707	0	215	0	0	0	0	6 747
5067	Fournitures scolaires	0	0	0	24 689	0	0	0	0	0	0	0	24 689
5068	Autres matériels et fournitures	0	4 458	0	0	0	0	0	0	0	0	0	4 458
611	Contrats de prestations de services	0	169 669	26 840	6 130	23 330	150	5 008	0	0	92 529	0	323 885
6132	Locations immobilières	0	0	0	2 591	0	0	0	0	0	0	0	2 591
6135	Locations mobilières	0	17 091	2 729	1 662	1 682	490	2 735	565	0	3 734	0	30 688
614	Charges locatives et de copropriété	0	1 172	0	0	0	0	0	0	0	0	0	1 172
61521	Entretien terrains	0	0	0	0	0	0	0	0	0	8 807	0	8 807
615221	Entretien, réparations bâtiments publics	0	81 578	0	0	0	0	0	0	0	0	0	81 578
615228	Entretien, réparations autres bâtiments	0	186	0	0	0	0	0	0	0	0	0	186
615231	Entretien, réparations voiries	0	0	0	0	0	0	0	0	0	84 193	0	84 193
615232	Entretien, réparations réseaux	0	46 033	0	0	0	0	1 376	0	0	65 419	0	112 828
61551	Entretien matériel roulant	0	10 438	0	0	0	0	0	0	0	0	0	10 438
61558	Entretien autres biens mobiliers	0	20 863	0	0	800	0	804	0	0	0	0	22 467
6156	Maintenance	0	54 087	187	961	796	2 663	4 281	168	0	0	0	63 132
6161	Multirisques	0	32 796	0	0	0	0	0	0	0	0	0	32 796
6168	Autres primes d'assurance	0	185 747	0	0	0	0	0	0	0	0	0	185 747
6182	Documentation générale et technique	0	2 287	0	0	1 045	1 328	0	0	0	0	0	4 659
6184	Versements à des organismes de formation	0	7 752	0	0	0	0	-236	0	0	0	0	7 516
6226	Honoraires	0	2 900	0	0	0	0	0	0	0	10 725	0	13 625
6227	Frais d'actes et de contentieux	0	1 520	0	0	0	0	0	0	0	0	0	1 520
6231	Annonces et insertions	0	19 943	0	0	0	0	0	0	0	0	0	19 943
6232	Fêtes et cérémonies	0	63 154	0	3 815	88 822	6 554	0	0	0	0	0	162 344
6235	Catalogues et imprimés	0	1 517	0	0	6 122	0	0	0	0	0	0	7 639
6238	Divers	0	200	0	0	0	0	0	0	0	0	0	200
6247	Transports collectifs	0	0	0	31 481	2 321	6 688	10 506	0	0	0	0	50 995
6248	Divers	0	0	0	0	0	0	-396	0	0	0	0	-396
6251	Voyages et déplacements	0	561	0	0	0	0	0	0	0	0	0	561
6257	Réceptions	0	13 375	0	0	0	938	0	0	0	0	0	14 313
6261	Frais d'affranchissement	0	16 632	0	0	0	0	0	0	0	0	0	16 632
6282	Frais de télécommunications	0	9 671	1 236	3 943	4 123	983	4 545	950	0	0	0	25 456
627	Services bancaires et assimilés	804	0	0	0	0	0	0	0	0	0	0	804
6281	Concours divers (cotisations)	0	3 967	6 016	0	16	0	0	0	0	2 569	0	12 568
62876	Remb. frais à un GFP de rattachement	0	17 692	0	0	0	0	0	0	0	0	0	17 692

PETITE FORET - VILLE PETITE FORET - CA - 2022

Art. (1)	Libellé	01 Opérations non ventilables	0 Services généraux administratifs publics	1 Sécurité et salubrité publiques	2 Enseignement-Formation	3 Culture	4 Sport et jeunesse	5 Interventions sociales et santé	6 Famille	7 Logement	8 Aménagt et services urbains, environnement	9 Action économique	TOTAL
6288	Autres services extérieurs	0	0	0	676	0	0	0	0	0	0	0	676
63512	Taxes foncières	0	5 455	0	0	0	0	0	0	0	0	0	6 455
6355	Taxes et impôts sur les véhicules	0	492	0	0	0	0	0	0	0	0	0	492
637	Autres impôts, taxes (autres organismes)	0	6 869	0	0	1 800	0	0	0	0	0	0	8 689
012	Charges de personnel, frais assimilés	0	5 019 588	0	0	0	0	0	0	0	0	0	5 019 588
6216	Personnel affecté par GFP de rattachemen	0	3 612	0	0	0	0	0	0	0	0	0	3 612
6218	Autre personnel extérieur	0	21 708	0	0	0	0	0	0	0	0	0	21 708
6331	Versement mobilité	0	55 347	0	0	0	0	0	0	0	0	0	55 347
6332	Coisations versées au F.N.A.L.	0	13 784	0	0	0	0	0	0	0	0	0	13 784
6338	Coisations CNFPT et CDGFPT	0	63 940	0	0	0	0	0	0	0	0	0	63 940
64111	Rémunération principale titulaires	0	2 147 400	0	0	0	0	0	0	0	0	0	2 147 400
64112	NBI, SFT, indemnité résidence	0	83 688	0	0	0	0	0	0	0	0	0	83 688
64114	Personnel titulaire Indemnité inflat*	0	7 500	0	0	0	0	0	0	0	0	0	7 500
64118	Autres indemnités titulaires	0	394 569	0	0	0	0	0	0	0	0	0	394 569
64131	Rémunérations non tit.	0	679 151	0	0	0	0	0	0	0	0	0	679 151
64134	Personnel non tit. - Indemnité inflat*	0	3 900	0	0	0	0	0	0	0	0	0	3 900
64138	Autres indemnités non tit.	0	113 427	0	0	0	0	0	0	0	0	0	113 427
64168	Autres emplois d'insertion	0	688	0	0	0	0	0	0	0	0	0	688
64171	Apprentis - rémunérations	0	33 573	0	0	0	0	0	0	0	0	0	33 573
64172	Apprentis indemnité inflation	0	300	0	0	0	0	0	0	0	0	0	300
6451	Coisations à l'I.J.R.S.S.A.F.	0	560 730	0	0	0	0	0	0	0	0	0	560 730
6453	Coisations aux caisses de retraites	0	702 464	0	0	0	0	0	0	0	0	0	702 464
6454	Coisations aux A.S.S.E.D.I.C.	0	32 084	0	0	0	0	0	0	0	0	0	32 084
6458	Cois. aux autres organismes sociaux	0	28 138	0	0	0	0	0	0	0	0	0	28 138
6475	Médecine du travail, pharmacie	0	312	0	0	0	0	0	0	0	0	0	312
6478	Autres charges sociales diverses	0	93 293	0	0	0	0	0	0	0	0	0	93 293
014	Atténuations de produits	0	0	0	0	0	0	0	0	0	0	0	0
65	Autres charges de gestion courante	0	247 214	0	125 044	0	0	540 000	0	0	0	0	912 258
6531	Indemnités	0	108 395	0	0	0	0	0	0	0	0	0	108 395
6533	Coisations de retraite	0	4 593	0	0	0	0	0	0	0	0	0	4 593
6534	Cois. de sécurité sociale - part patron	0	8 591	0	0	0	0	0	0	0	0	0	8 591
65541	Contrib. fonds compens. ch. territoriales	0	20 660	0	125 044	0	0	0	0	0	0	0	145 704
657362	Subv. fonct. CCAS	0	0	0	0	0	0	540 000	0	0	0	0	540 000
6574	Subv. fonct. Associat*, personnes privée	0	103 973	0	0	0	0	0	0	0	0	0	103 973
65988	Autres	0	2	0	0	0	0	0	0	0	0	0	2

PETITE FORET - VILLE PETITE FORET - CA - 2022

Art. (1)	Libellé	01 Opérations non ventilables	0 Services généraux administratifs publiques	1 Sécurité et salubrité publiques	2 Enseignement - Formation	3 Culture	4 Sport et jeunesse	5 Interventions sociales et santé	6 Famille	7 Logement	8 Aménage et services urbains, environnement	9 Action économique	TOTAL
566	Frais fonctionnement des groupes d'élus	0	0	0	0	0	0	0	0	0	0	0	0
66	Charges financières	375 251	0	0	0	0	0	0	0	0	0	0	375 251
66111	Intérêts réglés à l'échéance	385 304	0	0	0	0	0	0	0	0	0	0	385 304
66112	Intérêts - Rattachement des ICNE	-10 053	0	0	0	0	0	0	0	0	0	0	-10 053
67	Charges exceptionnelles	0	508	0	0	259	0	211	0	0	0	0	978
6718	Autres charges exceptionnelles gestion	0	187	0	0	0	0	0	0	0	0	0	187
673	Titres annulés (sur exercices antérieurs)	0	21	0	0	0	0	0	0	0	0	0	21
678	Autres charges exceptionnelles	0	300	0	0	259	0	211	0	0	0	0	770
68	Dot. aux amortissements et provisions	4 000	0	0	0	0	0	0	0	0	0	0	4 000
6817	Dot. prov. dépréc. actifs circulants	4 000	0	0	0	0	0	0	0	0	0	0	4 000
<b>Dépenses d'ordre</b>		<b>374 144</b>	<b>0</b>	<b>0</b>	<b>0</b>	<b>0</b>	<b>0</b>	<b>0</b>	<b>0</b>	<b>0</b>	<b>0</b>	<b>0</b>	<b>374 144</b>
042	Opérat° ordre transfert entre sections	374 144	0	0	0	0	0	0	0	0	0	0	374 144
675	Valeurs comptables immobilisations cédée	43 527	0	0	0	0	0	0	0	0	0	0	43 527
6751	Différences sur réalisations (positives)	1 000	0	0	0	0	0	0	0	0	0	0	1 000
6811	Dot. amort. et prov. Immos incorporelles	238 967	0	0	0	0	0	0	0	0	0	0	238 967
6862	Dot. amort. charges financ. à répartir	90 650	0	0	0	0	0	0	0	0	0	0	90 650
043	Opérat° ordre intérieur de la section	0	0	0	0	0	0	0	0	0	0	0	0
002	Deficit de fonctionnement reporté	0	0	0	0	0	0	0	0	0	0	0	0

<b>RECETTES</b>													
		9 523 253	694 962	0	0	17 977	10 149	643 702	0	0	117 457	0	11 007 500
<b>Total recettes de fonctionnement</b>		<b>9 523 253</b>	<b>694 962</b>	<b>0</b>	<b>0</b>	<b>17 977</b>	<b>10 149</b>	<b>643 702</b>	<b>0</b>	<b>0</b>	<b>117 457</b>	<b>0</b>	<b>11 007 500</b>
Recettes réelles		8 442 430	694 962	0	0	17 977	10 149	643 702	0	0	117 457	0	9 926 678
013	Atténuations de charges	0	189 613	0	0	0	0	0	0	0	0	0	189 613
6419	Remboursements rémunérations personnel	0	177 913	0	0	0	0	0	0	0	0	0	177 913
6459	Rembours charges SS et prévoyance	0	11 700	0	0	0	0	0	0	0	0	0	11 700
70	Produits des services, du domaine, vente	0	105 089	0	0	17 977	10 149	209 967	0	0	0	0	343 182
70311	Concessions cimetières (produit net)	0	5 713	0	0	0	0	0	0	0	0	0	5 713

PETITE FORET - VILLE PETITE FORET - CA - 2022

Art. (1)	Libellé	01 Opérations non ventilables	0 Services généraux administratifs publics	1 Sécurité et salubrité publiques	2 Enseignement - Formation	3 Culture	4 Sport et jeunesse	5 Interventions sociales et santé	6 Famille	7 Logement	8 Aménagt et services urbains, environnement	9 Action économique	TOTAL
70323	Redev. occupat* domaine public communal	0	23 575	0	0	0	0	0	0	0	0	0	23 575
7062	Redevances services à caractère culturel	0	0	0	0	17 977	0	0	0	0	0	0	17 977
70631	Redevances services à caractère sportif	0	0	0	0	0	10 149	0	0	0	0	0	10 149
7067	Redev. services périscolaires et enseign	0	0	0	0	0	0	209 957	0	0	0	0	209 957
7083	Locations diverses (autres qu'immeubles)	0	18 188	0	0	0	0	0	0	0	0	0	18 188
70875	Ramb. frais par les communes du GFP	0	57 613	0	0	0	0	0	0	0	0	0	57 613
<b>73</b>	<b>Impôts et taxes</b>	<b>7 860 556</b>	<b>215 002</b>	<b>0</b>	<b>0</b>	<b>0</b>	<b>0</b>	<b>0</b>	<b>0</b>	<b>0</b>	<b>117 457</b>	<b>0</b>	<b>8 193 016</b>
73111	Impôts directs locaux	3 071 781	0	0	0	0	0	0	0	0	0	0	3 071 781
7318	Autres impôts locaux ou assimilés	72 678	0	0	0	0	0	0	0	0	0	0	72 678
73211	Attribution de compensation	4 428 231	0	0	0	0	0	0	0	0	0	0	4 428 231
73212	Dotation de solidarité communautaire	45 278	0	0	0	0	0	0	0	0	0	0	45 278
73221	FNGIR	14 019	0	0	0	0	0	0	0	0	0	0	14 019
73223	Fonds péréquation rass. com. et intercom	97 920	0	0	0	0	0	0	0	0	0	0	97 920
7343	Taxes sur les pylônes électriques	0	0	0	0	0	0	0	0	0	13 345	0	13 345
7351	Taxe consommation finale d'électricité	0	0	0	0	0	0	0	0	0	104 112	0	104 112
7368	Taxes locales sur la publicité extérieur	0	215 002	0	0	0	0	0	0	0	0	0	215 002
7381	Taxes additionnelles droits de mutation	130 649	0	0	0	0	0	0	0	0	0	0	130 649
<b>74</b>	<b>Dotations et participations</b>	<b>581 874</b>	<b>24 246</b>	<b>0</b>	<b>0</b>	<b>0</b>	<b>0</b>	<b>433 735</b>	<b>0</b>	<b>0</b>	<b>0</b>	<b>0</b>	<b>1 039 855</b>
74121	Dotation de solidarité rurale	41 354	0	0	0	0	0	0	0	0	0	0	41 354
744	FCTVA	82 274	0	0	0	0	0	0	0	0	0	0	82 274
74718	Autres participations Etat	0	15 246	0	0	0	0	35 260	0	0	0	0	50 506
7472	Participat* Régions	0	9 000	0	0	0	0	0	0	0	0	0	9 000
7478	Participat* Autres organismes	0	0	0	0	0	0	398 475	0	0	0	0	398 475
74834	Etat - Compens. exonérat* taxes foncières	358 504	0	0	0	0	0	0	0	0	0	0	358 504
74835	Etat - Compens. exonérat* taxe habitat*	99 742	0	0	0	0	0	0	0	0	0	0	99 742
<b>75</b>	<b>Autres produits de gestion courante</b>	<b>0</b>	<b>33 212</b>	<b>0</b>	<b>0</b>	<b>0</b>	<b>0</b>	<b>0</b>	<b>0</b>	<b>0</b>	<b>0</b>	<b>0</b>	<b>33 212</b>
752	Revenus des immeubles	0	33 211	0	0	0	0	0	0	0	0	0	33 211

Art. (1)	Libellé	01 Opérations non ventilables	0 Services généraux administratifs publics	1 Sécurité et salubrité publiques	2 Enseignement - Formation	3 Culture	4 Sport et jeunesse	5 Interventions sociales et santé	6 Famille	7 Logement	8 Aménagement services urbains, environnement	9 Action économique	TOTAL
7598	Autres produits div. de gestion courante	0	1	0	0	0	0	0	0	0	0	0	1
76	Produits financiers	0	48 331	0	0	0	0	0	0	0	0	0	48 331
76811	Sortie empr. risque avec IRA capital.	0	48 331	0	0	0	0	0	0	0	0	0	48 331
77	Produits exceptionnels	0	50 385	0	0	0	0	0	0	0	0	0	50 385
7718	Autres produits except. opérat° gestion	0	2 272	0	0	0	0	0	0	0	0	0	2 272
773	Mandats annulés (exercices antérieurs)	0	249	0	0	0	0	0	0	0	0	0	249
775	Produits des cessions d'immobilisations	0	44 527	0	0	0	0	0	0	0	0	0	44 527
7788	Produits exceptionnels divers	0	3 337	0	0	0	0	0	0	0	0	0	3 337
78	Rprise sur amortissements et provisions	0	29 084	0	0	0	0	0	0	0	0	0	29 084
7865	Rep. prov. risques et charges financiers	0	29 084	0	0	0	0	0	0	0	0	0	29 084
Recettes d'ordre		26 167	0	0	0	0	0	0	0	0	0	0	26 167
042	Opérat° ordre transfert entre sections	26 167	0	0	0	0	0	0	0	0	0	0	26 167
722	Immobilisations corporelles	26 167	0	0	0	0	0	0	0	0	0	0	26 167
043	Opérat° ordre intérieur de la section	0	0	0	0	0	0	0	0	0	0	0	0
002 Excédent de fonctionnement reporté		1 054 656	0	0	0	0	0	0	0	0	0	0	1 054 656

(1) Le croisement par nature est fait au niveau de chacun des articles budgétaires.

<b>IV – ANNEXES</b>		<b>IV</b>
<b>ELEMENTS DU BILAN – ETAT DE LA DETTE – DETAIL DES CREDITS DE TRESORERIE</b>		<b>A2.1</b>

**A2.1 – DETAIL DES CREDITS DE TRESORERIE (1)**

Nature (Pour chaque ligne, indiquer le numéro de contrat)	Date de la décision de réaliser la ligne de trésorerie (2)	Montant maximum autorisé au 01/01/N	Montant des tirages N	Montant des remboursements N		Encours restant dû au 31/12/N
				Intérêts (3)	Remboursement du tirage	
5191 Avances du Trésor						
5192 Avances de trésorerie						
51931 Lignes de trésorerie						
51932 Lignes de trésorerie liées à un emprunt						
5194 Billets de trésorerie						
5198 Autres crédits de trésorerie						
<b>519 Crédits de trésorerie (Total)</b>		<b>0,00</b>	<b>0,00</b>	<b>0,00</b>	<b>0,00</b>	<b>0,00</b>

(1) Circulaire n° NOR : INTB8900071C du 22/02/1989.

(2) Indiquer la date de la délibération de l'assemblée autorisant la ligne de trésorerie ou la date de la décision de l'ordonnateur de réaliser la ligne de trésorerie sur la base d'un montant maximum autorisé par l'organe délibérant (article L. 2122-22 du CGCT).

(3) Il s'agit des intérêts comptabilisés au compte 6615 sauf pour les emprunts assortis d'une option de tirage sur ligne de trésorerie pour lesquels les intérêts sont comptabilisés au compte 6616.

**IV – ANNEXES**  
**ELEMENTS DU BILAN – ETAT DE LA DETTE – REPARTITION PAR NATURE DE DETTE**

**IV**  
**A2.2**

**A2.2 – REPARTITION PAR NATURE DE DETTE (hors 16449 et 166)**

Nature (Pour chaque ligne, indiquer le numéro du contrat)	Organisme prêteur ou chef de file	Date de signature	Date d'émission ou date de mobilisation (1)	Date du premier rembour- sement	Nominal (2)	Type de taux d'intérêt (3)	Index (4)	Taux initial		Devise	Péri- odicité des rembour- sements (6)	Profil d'amor- tissement (7)	Possibilité de rembour- sement anticipé O/N	Caté- gorie d'em- prunt (8)
								Niveau de taux (5)	Taux actuariel					
<b>163 Emprunts obligataires (Total)</b>					0,00									
<b>164 Emprunts auprès des établissements financiers (Total)</b>					11 953 852,88									
<b>1641 Emprunts en euros (total)</b>					11 953 852,88									
13V021026/P3	CREDIT FONCIER	01/10/2002		25/10/2003	327 000,00	F		5,490	5,490	euros	A	P	N	A-1
14V021026/P3	CAISSE D EPARGNE HAINAUT	17/12/2002		25/11/2003	297 000,00	F		5,290	5,290	euros	A	P	N	A-1
15V021026/P3	CAISSE D EPARGNE HAINAUT	25/01/2003		25/12/2003	170 000,00	C		5,220	5,220	euros	A	P	N	A-1
20V061022/P3	CAISSE D EPARGNE HAINAUT	13/09/2006		25/01/2007	450 000,00	C		4,310	4,310	euros	T	P	N	A-1
23V061022/P3	CAISSE D EPARGNE HAINAUT	31/03/2006		25/02/2007	155 000,00	C		4,240	4,240	euros	M	P	N	A-1
7129088	CAISSE D EPARGNE HAINAUT	08/06/2003		25/05/2004	266 000,00	F		4,970	4,970	euros	A	P	N	A-1
7412844	CAISSE D EPARGNE HAINAUT	20/05/2008		25/04/2009	435 000,00	F		4,910	4,910	euros	A	P	N	A-1
7604147	CAISSE D EPARGNE HAINAUT	25/04/2009		25/02/2010	1 750 000,00	F		4,720	4,720	euros	A	P	N	A-1
DOS2238431 6253656	CAISSE D EPARGNE HAINAUT	01/11/2002		25/09/2003	979 000,00	F		5,370	5,370	euros	A	P	N	A-1
MON280267EUR	CREDIT LOCAL DE FRANCE	03/07/2013		01/11/2014	2 682 251,62	F		4,780	4,780	euros	A	P	N	A-1
MON334275EUR	CREDIT LOCAL DE FRANCE	15/01/2020		01/09/2020	2 599 601,26	F		4,300	4,300	euros	A	P	N	A-1
V 061022/P3 - N*1	CAISSE D EPARGNE HAINAUT	23/09/2006		25/01/2007	350 000,00	F		4,520	4,520	euros	S	P	N	A-1
V 061022/P3 - N*3	CAISSE D EPARGNE HAINAUT	31/03/2006		25/11/2007	160 000,00	F		4,240	4,240	euros	A	P	N	A-1
V021026/P3	CAISSE D EPARGNE HAINAUT	25/05/2003		25/04/2005	363 000,00	F		4,860	4,860	euros	A	P	N	A-1
V061022-P3	CAISSE D EPARGNE HAINAUT	09/03/2007		25/03/2008	500 000,00	F		4,490	4,490	euros	A	P	N	A-1
V061022/P3	CAISSE D EPARGNE HAINAUT	25/09/2007		25/10/2008	450 000,00	F		4,960	4,960	euros	A	P	N	A-1
<b>1643 Emprunts en devises (total)</b>					0,00									

Nature (Pour chaque ligne, indiquer le numéro de contrat)	Organisme prêteur ou chef de file	Date de signature	Date d'émission ou date de mobilisation (1)	Date du premier remboursement	Nominal (2)	Type de taux d'intérêt (3)	Index (4)	Taux initial		Devise	Périodicité des remboursements (6)	Profil d'amortissement (7)	Possibilité de remboursement anticipé O/N	Catégorie d'emprunt (8)	
								Niveau de taux (5)	Taux actuariel						
16441 Emprunts assortis d'une option de tirage sur ligne de trésorerie (total)					0,00										
<b>165 Dépôts et cautionnements reçus (Total)</b>					<b>0,00</b>										
<b>167 Emprunts et dettes assortis de conditions particulières (Total)</b>					<b>0,00</b>										
1671 Avances consolidées du Trésor (total)					0,00										
1672 Emprunts sur comptes spéciaux du Trésor (total)					0,00										
1675 Dettes pour METP et PPP (total)					0,00										
1676 Dettes envers locataires-acquéreurs (total)					0,00										
1678 Autres emprunts et dettes (total)					0,00										
<b>168 Emprunts et dettes assimilés (Total)</b>					<b>0,00</b>										
1681 Autres emprunts (total)					0,00										
1682 Bons à moyen terme négociables (total)					0,00										
1687 Autres dettes (total)					0,00										
<b>Total général</b>					<b>11 953 852,88</b>										

(1) Si un emprunt donne lieu à plusieurs mobilisations, indiquer la date de la première mobilisation.

(2) Nominal : montant emprunté à l'origine.

(3) Type de taux d'intérêt : F : fixe ; V : variable simple ; C : complexe (c'est-à-dire un taux variable qui n'est pas seulement défini comme la simple addition d'un taux usuel de référence et d'une marge exprimée en point de pourcentage); Mentionner le ou les types d'index (ex : Euribor 3 mois).

(5) Indiquer le niveau de taux à l'origine du contrat.

(6) Indiquer la périodicité des remboursements : A : annuelle ; M : mensuelle ; B : bimestrielle ; S : semestrielle ; T : trimestrielle ; X autre.



(7) Indiquer C pour amortissement constant, P pour amortissement progressif, F pour *in fine*, X pour autres à préciser.

(8) Catégorie d'emprunt à l'origine. Exemple A-1 (cf. la classification des emprunts suivant la typologie de la circulaire IOCB1015077C du 25 juin 2010 sur les produits financiers offerts aux collectivités territoriales).

IV – ANNEXES

IV

ELEMENTS DU BILAN – ETAT DE LA DETTE – REPARTITION PAR NATURE DE DETTE

A2.2

A2.2 – REPARTITION PAR NATURE DE DETTE (hors 16449 et 166) (suite)

Nature (Pour chaque ligne, indiquer le numéro de contrat)	Couverture ? O/N (10)	Montant couvert	Catégorie d'emprunt après ouverture éventuelle (11)	Capital restant dû au 31/12/N	Durée résiduelle (en années)	Taux d'intérêt			Annuité de l'exercice			ICNE de l'exercice
						Type de taux (12)	Index (13)	Niveau de taux d'intérêt au 31/12/N (14)	Capital	Charges d'intérêt (15)	Intérêts parqués (le cas échéant) (16)	
<b>163 Emprunts obligataires (Total)</b>		0,00		0,00					0,00	0,00	0,00	0,00
<b>164 Emprunts auprès des établissements financiers (Total)</b>		0,00		7 637 788,43					549 999,96	385 304,08	0,00	128 744,09
<b>164-1 Emprunts en euros (total)</b>		0,00		7 637 788,43					549 999,96	385 304,08	0,00	128 744,09
13V021026/P3	N	0,00	A-1	168 750,77	10,00	F		5,490	12 430,22	9 946,84	0,00	1 672,74
14V021026/P3	N	0,00	A-1	151 369,22	10,00	F		5,290	11 276,09	8 603,94	0,00	778,50
15V021026/P3	N	0,00	A-1	86 260,17	10,00	C		5,220	6 451,21	4 839,53	0,00	62,54
20V061022/P3	N	0,00	A-1	280 629,88	14,00	C		4,310	14 318,75	12 482,91	0,00	2 183,84
23V061022/P3	N	0,00	A-1	96 787,76	14,00	C		4,240	4 921,64	4 217,56	0,00	57,00
7129088	N	0,00	A-1	153 036,16	11,00	F		4,970	10 276,10	8 116,72	0,00	4 542,41
7412844	N	0,00	A-1	305 495,15	16,00	F		4,910	12 399,12	15 608,61	0,00	10 208,20
7604147	N	0,00	A-1	795 462,98	7,00	F		4,720	94 093,03	41 987,04	0,00	31 809,88
DO5238-031 6253966	N	0,00	A-1	503 606,24	10,00	F		5,370	37 347,13	29 049,20	0,00	7 136,52
MON280257EUR	N	0,00	A-1	1 858 238,24	12,00	F		4,780	110 945,97	95 434,32	0,00	14 759,42
MON531276EUR	N	0,00	A-1	2 078 262,10	12,00	F		4,300	178 193,95	98 375,22	0,00	29 950,47
V 061022/P3 - N°1	N	0,00	A-1	220 479,37	14,00	F		4,520	11 062,21	10 342,75	0,00	4 290,77
V 061022/P3 - N°3	N	0,00	A-1	99 091,06	14,00	F		4,240	5 108,80	4 415,53	0,00	408,23
V021026/P3	N	0,00	A-1	207 501,66	12,00	F		4,860	12 539,32	10 688,85	0,00	6 866,42
V061022-P3	N	0,00	A-1	329 497,32	15,00	F		4,490	15 183,50	15 476,17	0,00	11 301,30
V061022/P3	N	0,00	A-1	303 280,55	15,00	F		4,960	13 430,92	15 708,89	0,00	2 716,05
<b>164-3 Emprunts en devises (total)</b>		0,00		0,00					0,00	0,00	0,00	0,00
<b>164-4 Emprunts assortis d'une option de fléage sur ligne de trésorerie (total) (9)</b>		0,00		0,00					0,00	0,00	0,00	0,00
<b>165 Dépôts et cautionnements reçus (Total)</b>		0,00		0,00					0,00	0,00	0,00	0,00
<b>167 Emprunts et dettes assortis de conditions particulières (Total)</b>		0,00		0,00					0,00	0,00	0,00	0,00
167-1 Avances consolidées du Trésor (total)		0,00		0,00					0,00	0,00	0,00	0,00
167-2 Emprunts sur comptes spéciaux (total)		0,00		0,00					0,00	0,00	0,00	0,00

Nature (Pour chaque ligne, indiquer le numéro de contrat)	Emprunts et dettes au 31/12/N										ICNE de l'exercice	
	Couverture ? O/N (10)	Montant couvert	Catégorie d'emprunt après couverture éventuelle (11)	Capital restant dû au 31/12/N	Durée résiduelle (en années)	Taux d'intérêt			Annuité de l'exercice			
						Type de taux (12)	Index (13)	Niveau de taux d'intérêt au 31/12/N (14)	Capital	Charges d'intérêt (15)		Intérêts perçus (le cas échéant) (16)
1675 Dettes pour METP et PPP (total)		0,00		0,00					0,00	0,00	0,00	0,00
1676 Dettes envers locataires-acquéreurs (total)		0,00		0,00					0,00	0,00	0,00	0,00
1678 Autres emprunts et dettes (total)		0,00		0,00					0,00	0,00	0,00	0,00
<b>168 Emprunts et dettes assimilés (Total)</b>		<b>0,00</b>		<b>0,00</b>					<b>0,00</b>	<b>0,00</b>	<b>0,00</b>	<b>0,00</b>
1681 Autres emprunts (total)		0,00		0,00					0,00	0,00	0,00	0,00
1682 Bons à moyen terme négociables (total)		0,00		0,00					0,00	0,00	0,00	0,00
1687 Autres dettes (total)		0,00		0,00					0,00	0,00	0,00	0,00
<b>Total général</b>		<b>0,00</b>		<b>7 637 788,43</b>					<b>549 969,96</b>	<b>385 304,08</b>	<b>0,00</b>	<b>128 744,09</b>

(9) S'agissant des emprunts assortis d'une ligne de trésorerie, il faut faire ressortir le remboursement du capital de la dette prévue pour l'exercice correspondant au véritable endettement.

(10) Si l'emprunt est soumis à couverture, il convient de compléter le tableau « détail des opérations de couverture ».

(11) Catégorie d'emprunt. Exemple A-1 (cf. la classification des emprunts suivant la typologie de la circulaire ICCB1015077C du 25 juin 2010 sur les produits financiers offerts aux collectivités territoriales).

(12) Type de taux d'intérêt après opérations de couverture : F : fixe ; V : variable simple ; C : complexe (C'est-à-dire un taux variable qui n'est pas seulement défini comme la simple addition d'un taux usuel de référence et d'une marge exprimée en point de pourcentage).

(13) Mentionner l'index en cours au 31/12/N après opérations de couverture.

(14) Taux après opérations de couverture éventuelles. Pour les emprunts à taux variable, indiquer le niveau moyen du taux constaté sur l'année.

(15) Il s'agit des intérêts dus au titre du contrat initial et comptabilisés à l'article 66111 « Intérêts réglés à l'échéance » (Intérêts décaissés) et Intérêts éventuels dus au titre du contrat d'échange éventuel et comptabilisés à l'article 668.

(16) Indiquer les intérêts éventuellement reçus au titre du contrat d'échange éventuel et comptabilisés au 768.

IV – ANNEXES

ELEMENTS DU BILAN – ETAT DE LA DETTE – REPARTITION DES EMPRUNTS PAR STRUCTURE DE TAUX

IV  
A2.3

A2.3 – REPARTITION DES EMPRUNTS PAR STRUCTURE DE TAUX (HORS A1)

Emprunts ventilés par structure de taux selon le risque le plus élevé (Pour chaque ligne, indiquer le numéro de contrat) (1)	Organisme prêteur ou chef de file	Nominal (2)	Capital restant dû au 31/12/N (3)	Type d'indices (4)	Durée du contrat	Dates des périodes bonifiées	Taux minimal (5)	Taux maximal (6)	Coût de sortie (7)	Taux maximal après couverture éventuelle (8)	Niveau du taux au 31/12/N (9)	Intérêts payés au cours de l'exercice (10)	Intérêts perçus au cours de l'exercice (le cas échéant) (11)	% par type de taux selon le capital restant dû
Echange de taux, taux variable simple plafonné (cap) ou encadré (tunnel) (A)														
TOTAL (A)		0,00	0,00						0,00			0,00	0,00	0,00
Barrière simple (B)														
TOTAL (B)		0,00	0,00						0,00			0,00	0,00	0,00
Option d'échange (C)														
TOTAL (C)		0,00	0,00						0,00			0,00	0,00	0,00
Multiplicateur jusqu'à 3 ou multiplicateur jusqu'à 5 capé (D)														
TOTAL (D)		0,00	0,00						0,00			0,00	0,00	0,00
Multiplicateur jusqu'à 5 (E)														
TOTAL (E)		0,00	0,00						0,00			0,00	0,00	0,00
Autres types de structures (F)														
TOTAL (F)		0,00	0,00						0,00			0,00	0,00	0,00
TOTAL GENERAL		0,00	0,00						0,00			0,00	0,00	0,00

(1) Répartir les emprunts selon le type de structure de taux (de A à F selon la classification de la charte de bonne conduite) en fonction du risque le plus élevé à court sur toute la durée de vie du contrat de prêt et après opérations de couverture éventuelles.

(2) Nominal : montant emprunté à l'origine. En cas de couverture partielle d'un emprunt, indiquer séparément sur deux lignes la part du nominal couvert et la part non couverte.

(3) En cas de couverture partielle d'un emprunt, indiquer séparément sur deux lignes la part du capital restant dû couvert et la part non couverte.

(4) Indiquer la classification de l'indice sous-jacent suivant la typologie de la circulaire du 25 juin 2010 sur les produits financiers (de 1 à 6), 1 : Indices zone euro / 2 : Indices inflation française ou zone euro ou écart entre ces indices / 3 : Ecart indice zone euro / 4 : Indices hors zone euro ou écart d'indices dont l'un est hors zone euro / 5 : écarts d'indices hors zone euro / 6 : autres indices.

(5) Taux hors opération de couverture. Indiquer le montant, l'index ou la formule correspondant au taux minimal du contrat de prêt sur toute la durée du contrat.

(6) Taux hors opération de couverture. Indiquer le montant, l'index ou la formule correspondant au taux maximal du contrat de prêt sur toute la durée du contrat.

(7) Coût de sortie : indiquer le montant de l'indemnité contractuelle de remboursement définitif de l'emprunt au 31/12/N ou le cas échéant, à la prochaine date d'échéance.

(8) Montant, index ou formule.

(9) Indiquer le niveau de taux après opérations de couverture éventuelles. Pour les emprunts à taux variables, indiquer le niveau moyen du taux constaté sur l'année.

(10) Indiquer les intérêts dus au titre du contrat initial et comptabilisés à l'article 65111 et des intérêts éventuels dus au titre du contrat d'échange et comptabilisés à l'article 658.

(11) Indiquer les intérêts reçus au titre du contrat d'échange et comptabilisés au 766.

**IV – ANNEXES**  
**ELEMENTS DU BILAN – ETAT DE LA DETTE – TYPOLOGIE DE LA REPARTITION DE L'ENCOURS**

**IV**  
**A2.4**

**A2.4 – TYPOLOGIE DE LA REPARTITION DE L'ENCOURS (1)**

Structure	Indices sous-jacents	(1) Indices zone euro	(2) Indices inflation française ou zone euro ou écart entre ces indices	(3) Ecart d'indices zone euro	(4) Indices hors zone euro et écarts d'indices dont l'un est un indice hors zone euro	(5) Ecart d'indices hors zone euro	(6) Autres indices
(A) Taux fixe simple. Taux variable simple. Echange de taux fixe contre taux variable ou inversement. Echange de taux structuré contre taux variable ou taux fixe (sens unique). Taux variable simple plafonné (cap) ou encadré ( <i>tunnel</i> )	Nombre de produits	15	0	0	0	0	
	% de l'encours	99,99	0,00	0,00	0,00	0,00	
	Montant en euros	7 637 788,43	0,00	0,00	0,00	0,00	0,00
(B) Barrière simple. Pas d'effet de levier	Nombre de produits	0	0	0	0	0	
	% de l'encours	0,00	0,00	0,00	0,00	0,00	
	Montant en euros	0,00	0,00	0,00	0,00	0,00	0,00
(C) Option d'échange ( <i>swaption</i> )	Nombre de produits	0	0	0	0	0	
	% de l'encours	0,00	0,00	0,00	0,00	0,00	
	Montant en euros	0,00	0,00	0,00	0,00	0,00	0,00
(D) Multiplicateur jusqu'à 3 ; multiplicateur jusqu'à 5 capé	Nombre de produits	0	0	0	0	0	
	% de l'encours	0,00	0,00	0,00	0,00	0,00	
	Montant en euros	0,00	0,00	0,00	0,00	0,00	0,00
(E) Multiplicateur jusqu'à 5	Nombre de produits	0	0	0	0	0	
	% de l'encours	0,00	0,00	0,00	0,00	0,00	
	Montant en euros	0,00	0,00	0,00	0,00	0,00	0,00
(F) Autres types de structures	Nombre de produits						0
	% de l'encours						0,00
	Montant en euros						0,00

(1) Cette annexe retrace le stock de dette au 31/12/N après opérations de couverture éventuelles.

<b>IV – ANNEXES</b>		<b>IV</b>
<b>ELEMENTS DU BILAN – ETAT DE LA DETTE – DETAIL DES OPERATIONS DE COUVERTURE</b>		<b>A2.5</b>

**A2.5 – DETAIL DES OPERATIONS DE COUVERTURE (1)**

Instruments de couverture (Pour chaque ligne, indiquer le numéro de contrat)	Emprunt couvert				Instrument de couverture				Périodicité de règlement des intérêts (4)	Montant des commissions diverses	Primes éventuelles	
	Référence de l'emprunt couvert	Capital restant dû au 31/12/N	Date de fin du contrat	Organisme co-contractant	Type de couverture (3)	Nature de la couverture (change ou taux)	Notionnel de l'instrument de couverture	Date de début du contrat			Date de fin du contrat	Primes payées pour l'achat d'option
Taux fixe (total)		0,00					0,00				0,00	0,00
Taux variable simple (total)		0,00					0,00				0,00	0,00
Taux complexe (total) (2)		0,00					0,00				0,00	0,00
<b>Total</b>		0,00					0,00				0,00	0,00

(1) Si un instrument couvre plusieurs emprunts, distinguer une ligne par emprunt couvert.

(2) Il s'agit d'un taux variable qui n'est pas défini comme la simple addition d'un taux usuel de référence et d'une marge exprimée en point de pourcentage.

(3) Indiquer s'il s'agit d'un swap, d'une option (cap, floor, turndel, swaption).

(4) Indiquer la périodicité de règlement des intérêts : A : annuelle, M : mensuelle, B : bimestrielle, S : semestrielle, T : trimestrielle, X : autre.

<b>IV – ANNEXES</b>		<b>IV</b>
<b>ELEMENTS DU BILAN – ETAT DE LA DETTE – DETAIL DES OPERATIONS DE COUVERTURE</b>		<b>A2.5</b>

**A2.5 – DETAIL DES OPERATIONS DE COUVERTURE (1) (suite)**

Instruments de couverture (Pour chaque ligne, indiquer le numéro de contrat)	Effet de l'instrument de couverture						Catégorie d'emprunt (8)
	Référence de l'emprunt couvert		Taux reçu (7)		Charges et produits constatés depuis l'origine du contrat		
	Index (5)	Niveau de taux (6)	Index	Niveau de taux	Charges ci/688	Produits ci/768	
Taux fixe (total)					0,00	0,00	Avant opération de couverture
Taux variable simple (total)					0,00	0,00	Après opération de couverture
Taux complexe (total) (2)					0,00	0,00	
<b>Total</b>					<b>0,00</b>	<b>0,00</b>	

(5) Indiquer l'index utilisé ou la formule de taux.

(6) Pour les emprunts à taux variable, indiquer le niveau moyen du taux constaté sur l'année.

(7) A compléter si l'instrument de couverture est un swap.

(8) Catégorie d'emprunt. Exemple A-1 (cf. la classification des emprunts suivant la typologie de la circulaire JOCB1015077C du 25 juin 2010 sur les produits financiers offerts aux collectivités territoriales).

IV – ANNEXES

IV

ELEMENTS DU BILAN – ETAT DE LA DETTE – REMBOURSEMENT ANTICIPE D'UN EMPRUNT AVEC REFINANCEMENT

A2.6

A2.6 – REMBOURSEMENT ANTICIPE D'UN EMPRUNT AVEC REFINANCEMENT (1)

Emprunts (2) (Pour chaque ligne, indiquer le numéro de contrat)	Année de mobilisation et profil d'amort. de l'emprunt		Date du refinancement	Organisme prêteur ou chef de file	Capital réaménagé	Durée résiduelle	Périodicité des remboursements (6)	Caractéristiques du taux			Coût de sortie (10)		Annuité de l'exercice		ICNE de l'exercice
	Année	Profil (5)						Type de taux (7)	Index (8)	Niveau de taux (9)	Type (11)	Montant (12)	Intérêts (13)	Capital	
Total des dépenses au c/ 166 Refinancement de dette (3)					0,00	0,00						0,00	0,00	0,00	0,00
Total des recettes au c/ 166 Refinancement de dette (4)					0,00	0,00						0,00	0,00	0,00	0,00

(1) Les opérations de refinancement de dette consistent en un remboursement d'un emprunt auprès d'un établissement de crédit suivi de la souscription d'un nouvel emprunt. Pour cette raison, les dépenses et les recettes du c/166 sont équilibrées.

(2) Pour les emprunts de refinancement, indiquer le nouveau numéro de contrat suivi, entre parenthèses, de la référence de l'emprunt qu'ilte.

(3) Il s'agit de retracer les caractéristiques avant réaménagement des emprunts ayant fait l'objet d'un remboursement anticipé avec refinancement.

(4) Il s'agit de retracer les caractéristiques après réaménagement des emprunts de refinancement.

(5) Indiquer C pour amortissement constant, P pour amortissement progressif, F pour *in fine*, X pour autres à préciser.

(6) Indiquer la périodicité des remboursements A : annuelle ; T : trimestrielle ; M : mensuelle, B : bimestrielle, S : semestrielle, X autre.

(7) Type de taux d'intérêt : F : fixe ; V : variable simple ; C : complexe (c'est-à-dire un taux variable qui n'est pas seulement défini comme la simple addition d'un taux usuel de référence et d'une marge exprimée en point de pourcentage).

(8) Indiquer le type d'index (ex : Euribor 3 mois).

(9) Taux après opérations de couverture éventuelles. Pour un emprunt à taux variable, indiquer le niveau du taux constaté à la date du refinancement.

(10) Il s'agit de retracer les caractéristiques de l'indemnié de remboursement anticipé due relative à l'emprunt qu'ilte.

(11) Indiquer A pour autofinancement, C pour capitalisation, T pour intégration dans la dette du nouvel emprunt, D pour allongement de durée.

(12) Indiquer le coût de sortie uniquement en cas d'autofinancement et de capitalisation.

(13) Il s'agit des intérêts dus au titre du contrat initial et comptabilisés à l'article 65111 « Intérêts réglés à l'échéance » (intérêts décaissés) et intérêts éventuels dus au titre du contrat d'échange éventuel et comptabilisés à l'article 668.



<b>IV – ANNEXES</b>		<b>IV</b>
<b>ELEMENTS DU BILAN – ETAT DE LA DETTE – EMPRUNTS RENEGOCIES AU COURS DE L'ANNEE N</b>		<b>A2.7</b>

**A2.7 – EMPRUNTS RENEGOCIES AU COURS DE L'ANNEE N (1)**

N° du contrat d'emprunt	Date de souscription du contrat initial	Date de renégociation	Organisme prêteur	Durée résiduelle en années		Taux (2)				Nominal		Profil d'amortissement et périodicité de remboursement (6)		Capital restant dû au 31/12/N	ICNE de l'exercice	Annuités payées dans l'exercice (s'il y a lieu)	
				Contrat initial	Contrat renégocié	Contrat initial		Contrat renégocié (5)	Contrat initial	Contrat renégocié	Intérêts	Capital					
						Type de taux (3)	Index (4)						Taux act.			Type de taux (3)	Taux act.
<b>Total</b>														0,00	0,00	0,00	0,00

(1) Inscrire les emprunts renégociés au cours de l'exercice N.

(2) Taux à la date de renégociation.

(3) Indiquer : F : fixe ; V : variable simple ; C : complexe (c'est-à-dire un taux variable qui n'est pas seulement défini comme la simple addition d'un taux usuel de référence et d'une marge exprimée en point de pourcentage).

(4) Indiquer la nature de l'index retenu (exemple : Euribor 3 mois).

(5) Nominal à la date de renégociation.

(6) Faire figurer 2 lettres : - Pour le profil d'amortissement, indiquer : C pour amortissement constant, P pour amortissement progressif, F pour *in fine*, X pour autres.

- Pour la périodicité de remboursement, indiquer : A : annuelle ; T : trimestrielle ; M : mensuelle, B : bimestrielle, S : semestrielle, X autre.

<b>IV – ANNEXES</b>		<b>IV</b>
<b>ELEMENTS DU BILAN – ETAT DE LA DETTE</b>		
<b>DETTE POUR FINANCER L'EMPRUNT D'UN AUTRE ORGANISME</b>		
		<b>A2.8</b>

<b>A2.8 – DETTE POUR FINANCER L'EMPRUNT D'UN AUTRE ORGANISME (1)</b>					
REPARTITION PAR PRÉTEUR	Dette en capital à l'origine (2)	Dette en capital au 31/12 de l'exercice	Annuité payée au cours de l'exercice	Dont	
				Intérêts (3)	Capital
<b>TOTAL</b>	0,00	0,00	0,00	0,00	0,00
<u>Après des organismes de droit privé</u>	0,00	0,00	0,00	0,00	0,00
<u>Après des organismes de droit public</u>	0,00	0,00	0,00	0,00	0,00
<u>Dettes provenant d'émissions obligataires (ex : émissions publiques ou privées)</u>	0,00	0,00	0,00	0,00	0,00

(1) Il s'agit des cas où une collectivité ou un établissement public accepte de prendre en charge l'emprunt au profit d'un autre organisme sans qu'il y ait pour autant transfert de contrat.

(2) La dette en capital à l'origine correspond à la part de dette prise en charge par la commune.

(3) Il s'agit des intérêts dus au titre du contrat initial et comptabilisés à l'article 68111 et des intérêts éventuels dus au titre du contrat d'échange et comptabilisés à l'article 668.

<b>IV – ANNEXES</b>	<b>IV</b>
<b>ELEMENTS DU BILAN – ETAT DE LA DETTE – AUTRES DETTES</b>	<b>A2.9</b>

**A2.9 – AUTRES DETTES**

(Issues des engagements juridiques pris autres que ceux destinés à financer la prise en charge d'un emprunt)

<b>IV – ANNEXES</b>	<b>IV</b>
<b>ELEMENTS DU BILAN METHODES UTILISEES POUR LES AMORTISSEMENTS</b>	<b>A3</b>

**A3 – AMORTISSEMENTS – METHODES UTILISEES**

CHOIX DE L'ASSEMBLEE DELIBERANTE			Délibération du
Biens de faible valeur Seuil unitaire en deçà duquel les immobilisations de peu de valeur s'amortissent sur un an (article R. 2321-1 du CGCT) : 600,00 €			03/07/2019
Procédure d'amortissement (linéaire, dégressif, variable)	Catégories de biens amortis	Durée (en années)	
L	Subv. versées au Départ. sur bât et install.30 ans	30	03/07/2019
L	Logiciels	2	03/07/2019
L	Voitures	5	03/07/2019
L	Camions et véhicules industriels	5	03/07/2019
L	Mobilier	10	03/07/2019
L	Matériel de bureau électrique ou électronique	5	03/07/2019
L	Matériel informatique	2	03/07/2019
L	Matériel classique, outils	6	03/07/2019
L	Coffre-fort	30	03/07/2019
L	Installations et appareils de chauffage	10	03/07/2019
L	Equipements de garage et ateliers	10	03/07/2019
L	Equipements des cuisines	10	03/07/2019
L	Equipements sportifs	5	03/07/2019
L	Installations de voirie	20	03/07/2019
L	Plantations	15	03/07/2019
L	Autres agencements et aménagements de terrains	15	03/07/2019
L	Bâtiments légers et abris	10	03/07/2019
L	Agencements et aménagements de bâtiment électriques et téléphoniques	10	03/07/2019
L	Biens immeubles productifs de revenus non affectés à un usage public ou service public administratif	25	03/07/2019

<b>IV – ANNEXES</b>	<b>IV</b>
<b>ELEMENTS DU BILAN ETAT DES PROVISIONS</b>	<b>A4</b>

**A4 – ETAT DES PROVISIONS**

Nature de la provision	Montant de la provision de l'exercice (1)	Date de constitution de la provision	Montant des provisions constituées au 01/01/N	Montant total des provisions constituées	Montant des reprises	SOLDE
<b>PROVISIONS BUDGETAIRES</b>						
Provisions pour risques et charges (2)	0,00		0,00	0,00	0,00	0,00
Provisions pour dépréciation (2)	0,00		0,00	0,00	0,00	0,00
<b>TOTAL PROVISIONS BUDGETAIRES</b>	<b>0,00</b>		<b>0,00</b>	<b>0,00</b>	<b>0,00</b>	<b>0,00</b>
<b>PROVISIONS SEMI-BUDGETAIRES</b>						
Provisions pour risques et charges (2)	0,00		126 741,00	126 741,00	29 084,00	97 657,00
EMPRUNT STRUCTURE MPH250623EUR/264205	0,00	19/09/2012	126 741,00	126 741,00	29 084,00	97 657,00
Provisions pour dépréciation (2)	4 000,00		320 901,17	324 901,17	0,00	324 901,17
COUVERTURE DES IMPAYES EN NON VALEURS	4 000,00	24/06/2015	13 296,17	17 296,17	0,00	17 296,17
FLAMAND INDUSTRIES	0,00	13/04/2016	90 200,00	90 200,00	0,00	90 200,00
PILLIOT	0,00	31/07/2020	217 405,00	217 405,00	0,00	217 405,00
<b>TOTAL PROVISIONS SEMI-BUDGETAIRES</b>	<b>4 000,00</b>		<b>447 642,17</b>	<b>451 642,17</b>	<b>29 084,00</b>	<b>422 558,17</b>

(1) Provisions nouvelles ou abondement d'une provision déjà constituée.

(2) Indiquer l'objet de la provision (exemples : provision pour litiges au titre du procès ; provisions pour dépréciation des immobilisations de l'équipement ...).

<b>IV – ANNEXES</b>	<b>IV</b>
<b>ELEMENTS DU BILAN ETALEMENT DES PROVISIONS</b>	<b>A5</b>

**A5 – ETALEMENT DES PROVISIONS (1)**

(1) Il s'agit des provisions figurant dans le tableau précédent « Etat des provisions » qui font l'objet d'un étalement.

<b>IV – ANNEXES</b>	<b>IV</b>
<b>ELEMENTS DU BILAN EQUILIBRE DES OPERATIONS FINANCIERES – DEPENSES</b>	<b>A6.1</b>

**DEPENSES A COUVRIR PAR DES RESSOURCES PROPRES**

Art. (1)	Libellé (1)	Crédits de l'exercice (BP + BS + DM + RAR N-1)	Réalizations
<b>DEPENSES TOTALES A COUVRIR PAR DES RESSOURCES PROPRES =A + B</b>		<b>615 328,00</b>	<b>615 327,95</b>
<b>16 Emprunts et dettes assimilées (A)</b>		<b>550 000,00</b>	<b>549 999,98</b>
1631	Emprunts obligataires	0,00	0,00
1641	Emprunts en euros	550 000,00	549 999,98
1643	Emprunts en devises	0,00	0,00
16441	Opérat° afférentes à l'emprunt	0,00	0,00
1671	Avances consolidées du Trésor	0,00	0,00
1672	Emprunts sur comptes spéciaux du Trésor	0,00	0,00
1678	Autres emprunts et dettes	0,00	0,00
1681	Autres emprunts	0,00	0,00
1682	Bons à moyen terme négociables	0,00	0,00
1687	Autres dettes	0,00	0,00
<b>Dépenses et transferts à déduire des ressources propres (B)</b>		<b>65 328,00</b>	<b>65 327,97</b>
10...	<i>Reprise de dotations, fonds divers et réserves</i>		
10...	Reversement de dotations, fonds divers et réserves		
10223	TLE	65 328,00	65 327,97
139	<i>Subv. invest. transférées cpte résultat</i>	0,00	0,00
020	Dépenses imprévues	0,00	0,00

	Op. de l'exercice I	Restes à réaliser en dépenses au 31/12	Solde d'exécution D001 de l'exercice précédent (N-1)	TOTAL II
<b>Dépenses à couvrir par des ressources propres</b>	<b>615 327,95</b>	<b>303 110,06</b>	<b>549 421,55</b>	<b>1 467 859,56</b>

(1) Détailler les chapitres budgétaires par article conformément au plan de comptes.

<b>IV – ANNEXES</b>	<b>IV</b>
<b>ELEMENTS DU BILAN</b>	
<b>EQUILIBRE DES OPERATIONS FINANCIERES – RECETTES</b>	<b>A6.2</b>

**RESSOURCES PROPRES**

Art. (1)	Libellé (1)	Crédits de l'exercice (BP + BS + DM + RAR N-1)	Réalizations
<b>RECETTES (RESSOURCES PROPRES) = a + b</b>		<b>1 200 526,39</b>	<b>III 445 315,85</b>
<b>Ressources propres externes de l'année (a)</b>		<b>119 053,00</b>	<b>115 699,10</b>
10222	FCTVA	69 053,00	69 053,44
10223	TLE	0,00	0,00
10226	Taxe d'aménagement	50 000,00	46 645,66
10228	Autres fonds	0,00	0,00
13146	Attributions de compensation d'investissement	0,00	0,00
13156	Attributions de compensation d'investissement	0,00	0,00
13246	Attributions de compensation d'investissement	0,00	0,00
13256	Attributions de compensation d'investissement	0,00	0,00
138	Autres subvent° invest. non transf.	0,00	0,00
26...	Participations et créances rattachées		
27...	Autres immobilisations financières		
<b>Ressources propres internes de l'année (b) (2)</b>		<b>1 081 473,39</b>	<b>329 616,75</b>
15...	Provisions pour risques et charges		
169	Primes de remboursement des obligations	0,00	0,00
26...	Participations et créances rattachées		
27...	Autres immobilisations financières		
28...	Amortissement des immobilisations		
2804132	Subv. Dpt : Bâtiments, installations	2 640,00	2 638,36
28051	Concessions et droits similaires	29 959,39	29 952,05
28132	Immeubles de rapport	4 272,00	4 272,00
28182	Matériel de transport	39 830,00	39 823,61
28183	Matériel de bureau et informatique	52 900,00	52 899,43
28184	Mobilier	21 400,00	21 395,51
28188	Autres immo. corporelles	87 980,00	87 985,79
29...	Prov. pour dépréciat° immobilisations		
39...	Prov. dépréciat° des stocks et en-cours		
481...	Charges à rép. sur plusieurs exercices		
4817	Pénalités de renégociation de la dette	90 650,00	90 650,00
49...	Prov. dépréc. comptes de tiers		
59...	Prov. dépréc. comptes financiers		
024	Produits des cessions d'immobilisations	0,00	0,00
021	Virement de la sect° de fonctionnement	751 842,00	0,00

	Opérations de l'exercice III	Restes à réaliser en recettes au 31/12	Solde d'exécution R001 de l'exercice précédent	Affectation R1068 de l'exercice précédent	TOTAL IV
<b>Total ressources propres disponibles</b>	<b>445 315,85</b>	<b>164 985,00</b>	<b>0,00</b>	<b>606 279,41</b>	<b>1 216 580,26</b>

	Montant
<b>Dépenses à couvrir par des ressources propres</b>	<b>II 1 467 859,56</b>
<b>Ressources propres disponibles</b>	<b>IV 1 216 580,26</b>
<b>Solde</b>	<b>V = IV – II (3) -251 279,30</b>

(1) Les comptes 15, 169, 26, 27, 28, 29, 39, 481, 49 et 59 sont à détailler conformément au plan de comptes.

(2) Les comptes 15, 29, 39, 49 et 59 sont présentés uniquement si la commune ou l'établissement applique le régime des provisions budgétaires.

(3) Indiquer le signe algébrique.



<b>IV – ANNEXES</b>	<b>IV</b>
<b>ELEMENTS DU BILAN ETAT DE VENTILATION DES DEPENSES ET RECETTES DES SERVICES D'EAU ET D'ASSAINISSEMENT – SECTION DE FONCTIONNEMENT</b>	<b>A7.1.1</b>

Cet état ne contient pas d'information.

<b>IV – ANNEXES</b>	<b>IV</b>
<b>ELEMENTS DU BILAN</b> <b>ETAT DE VENTILATION DES DEPENSES LIEES A LA GESTION DE LA CRISE SANITAIRE DU COVID-19 – SECTION DE FONCTIONNEMENT</b>	<b>A7.4.1</b>

**A7.4.1 – SECTION DE FONCTIONNEMENT**

DEPENSES – MANDATS EMIS		
Article (1)	Libellé (1)	Montant
011	Charges à caractère général	0,00
012	Charges de personnel, frais assimilés	0,00
65	Autres charges de gestion courante	0,00
66	Charges financières	0,00
67	Charges exceptionnelles	0,00
68	Dotations provisions semi-budgétaires	0,00
014	Atténuations de produits	0,00
	<b>Total des dépenses réelles</b>	0,00
042	<i>Opérat° ordre transfert entre sections</i>	0,00
043	<i>Opérat° ordre intérieur de la section</i>	0,00
	<b>Total des dépenses d'ordre</b>	0,00
	<b>TOTAL GENERAL</b>	0,00

(1) Détailler les chapitres budgétaires par article conformément au plan de comptes appliqué par la commune ou l'établissement.

<b>IV – ANNEXES</b>	<b>IV</b>
<b>ELEMENTS DU BILAN</b> <b>ETAT DE VENTILATION DES DEPENSES LIEES A LA GESTION DE LA CRISE SANITAIRE DU</b> <b>COVID-19 – SECTION D'INVESTISSEMENT</b>	<b>A7.4.2</b>

**A7.4.2 – SECTION D'INVESTISSEMENT**

DEPENSES – MANDATS EMIS		
Article (1)	Libellé (1)	Montant
10	Dotations, fonds divers et réserves	0,00
13	Subventions d'investissement	0,00
16	Emprunts et dettes assimilées	0,00
20	Immobilisations incorporelles (hors opérations)	0,00
204	Subventions d'équipement versées (hors opérations)	0,00
21	Immobilisations corporelles (hors opérations)	0,00
22	Immobilisations reçues en affectation (hors opérations)	0,00
23	Immobilisations en cours (hors opérations)	0,00
26	Participat° et créances rattachées	0,00
27	Autres immobilisations financières	0,00
Opérations d'équipement (1 ligne par opération)		
Opérations pour compte de tiers (1 ligne par opération)		
<b>Total des dépenses réelles</b>		<b>0,00</b>
040	<i>Opérat° ordre transfert entre sections</i>	<i>0,00</i>
041	<i>Opérations patrimoniales</i>	<i>0,00</i>
<b>Total des dépenses d'ordre</b>		<b>0,00</b>
<b>TOTAL GENERAL</b>		<b>0,00</b>

(1) Détailler les chapitres budgétaires par article conformément au plan de comptes appliqué par la commune ou l'établissement.

<b>IV – ANNEXES</b>	<b>IV</b>
<b>ELEMENTS DU BILAN</b> <b>ETAT DES CHARGES TRANSFEREES</b>	<b>A8</b>

**A8 – ETAT DES CHARGES TRANSFEREES**

Exercice	Nature de la dépense transférée	Durée de l'étalement (en mois)	Date de la délibération	Montant de la dépense transférée au compte 481 (I)	Montant amorti au titre des exercices précédents (II)	Montant de la dotation aux amortissements de l'exercice (c/6812) (III)	Solde (1)
<b>TOTAL</b>				0,00	0,00	0,00	0,00

(1) Correspond au montant de la charge restant à amortir = I – (II + III).

Exercice	Nature de la dépense transférée	Durée de l'étalement (en mois)	Date de la délibération	Montant de la dépense transférée au compte 481 (I)	Montant amorti au titre des exercices précédents (II)	Montant de la dotation aux amortissements de l'exercice (c/6862) (III)	Solde (1)
<b>TOTAL</b>				<b>1 741 000,00</b>	<b>582 800,00</b>	<b>99 650,00</b>	<b>1 067 550,00</b>
2006	ETALEMENT IRA EMPRUNT 206	348	19/09/2006	580 000,00	320 000,00	20 000,00	240 000,00
2014	ETALEMENT IRA EMPRUNT STRUCT MPH250629	240	24/09/2014	405 000,00	162 000,00	20 250,00	222 750,00
2020	ETALEMENT IRA EMPRUNT STRUCT MPH250623EUR	180	23/07/2020	756 000,00	100 800,00	50 400,00	604 800,00

(1) Correspond au montant de la charge restant à amortir = I – (II + III).

<b>IV – ANNEXES</b>	<b>IV</b>
<b>ELEMENTS DU BILAN – DETAIL DES OPERATIONS POUR COMPTE DE TIERS</b>	<b>A9</b>

**A9 – CHAPITRE D'OPERATIONS POUR COMPTE DE TIERS (Détail) (1)**

(1) Ouvrir un cadre par opération pour compte de tiers.

(2) Inscrire le chapitre et la nature des travaux.

(3) Le chapitre 45 doit être détaillé conformément au plan de comptes, tant en dépenses qu'en recettes.

(4) Indiquer le chapitre.

<b>IV – ANNEXES</b>	<b>IV</b>
<b>ELEMENTS DU BILAN</b>	
<b>VARIATION DU PATRIMOINE (article R. 2313-3 du CGCT) – ENTREES</b>	<b>A10.1</b>

**A10.1 – ETAT DES ENTREES D'IMMOBILISATIONS**

Modalités et date d'acquisition	Désignation du bien	Valeur d'acquisition (coût historique)	Cumul des amortissements	Durée de l'amortissement
Acquisitions à titre onéreux				
	CCAS	91 325,25	0,00	0
	REHABILITATION RUE JEAN JAURES - 2022	317 085,95	0,00	0
10/01/1983	EC MAT ELSA TRIOLET	14 650,27	0,00	0
01/01/1985	ne plus utiliser - CAFE DE LA PLACE 2135 viré sur le bien 1997-M021CCAS	43 101,63	0,00	0
01/01/1995	MAIRIE	4 488,00	0,00	0
20/04/1999	BATIMENT LALP	11 516,43	0,00	0
01/01/2004	PLANT COMPLEXE SPORTIF TRSF 21	969,04	0,00	0
01/01/2019	CRECHE	2 400,00	0,00	0
17/03/2021	AMO VIDEOPROTECTION	66 126,36	0,00	6
03/01/2022	ILLUMINATIONS DE NOEL	10 872,00	0,00	6
03/01/2022	FAUTEUIL DE BUREAU OLYMPE DGS	414,00	0,00	10
08/01/2022	VIDEOPROTECTION	89 907,99	0,00	6
10/01/2022	SYSTEME DE RENFORCEMENT SONORE POUR PERSONNES SOURDES ET MALENTENDANTES ESPACE BARBARA	6 910,00	0,00	6
15/01/2022	LOGICIEL PORTAIL FAMILLE B. LEVRAULT - SERVICE JEUNESSE	24 628,40	0,00	2
16/01/2022	RENOUVELLEMENT PARC INFO LENOVO THINKCENTRE/THINKBOOK,...	19 960,80	0,00	2
26/01/2022	EXTINCTEURS DIVERS BATIMENTS	2 829,12	0,00	10
27/01/2022	ne plus utiliser - REHAB CAFE PLACE	18 139,08	0,00	0
02/02/2022	ORDINATEURS PORTABLES ECOLES - PLAN DE RELANCE NUMERIQUE	4 080,00	0,00	2
02/02/2022	VPI ET MICRO VISUALISATEUR POUR ECOLES - PLAN DE RELANCE NUMERIQUE	5 301,60	0,00	2
12/02/2022	BANCS ECOLIER EXTERIEUR - ECOLE MATERNELLE ELSA TRIOLET	1 010,40	0,00	6
16/02/2022	INSTRUMENT DE MUSIQUE - TROMBONE	132,00	0,00	1
16/02/2022	INSTRUMENT DE MUSIQUE - SAXOPHONE	990,00	0,00	6
09/03/2022	PUZZI POUR NETTOYAGE TAPIS - SERVICE FESTIVITES	606,00	0,00	6
12/03/2022	PLAN DE RELANCE NUMERIQUE - CABLAGE CLASSE - ECOLE ELEMENTAIRE ST EXUPERY	5 306,76	0,00	2
12/03/2022	CLOTURE PARCELLE RUE BARBUSSE	4 788,00	0,00	0
18/03/2022	2 TONDEUSES HRH 536 HXE HONDA - ESPACES VERTS	3 600,00	0,00	6
18/03/2022	MOTOBINEUSE FG 320 HONDA - ESPACES VERTS	562,80	0,00	6
18/03/2022	CABLAGE CLASSE - ECOLE PVC	4 503,72	0,00	2
25/03/2022	VEHICULE OCCASION - CITROEN JUMPY - FP-145-QL	17 000,00	0,00	5
30/03/2022	PLANTATIONS	12 103,73	0,00	0
02/04/2022	SMARTPHONE SERVICE COMMUNICATION	529,00	0,00	2
02/04/2022	STABILISATEUR D IMAGE SERVICE COMMUNICATION	159,00	0,00	1
11/04/2022	LOT DE 54 CHAISES DENVER EMPILABLES	1 899,94	0,00	10
16/04/2022	GILET PARE-BALLE	443,63	0,00	1
18/04/2022	AUTOLAVEUSE A BATTERIE POUR SALLE DES FETES	2 340,00	0,00	6
22/04/2022	BETONNIERE SERVICE VOIRIE	2 034,00	0,00	6
22/04/2022	LOT 50 BARRIERES DE CHANTIER CONES	1 908,00	0,00	6
22/04/2022	BOIS POUR CARRE POTAGER - BUDGET PARTICIPATIF	969,04	0,00	6
22/04/2022	LASER ROTATIF GRL 600 CHV - SERVICE VOIRIE	2 085,14	0,00	6
23/04/2022	POSE D UN COFFRET CREUL - RACCORDEMENT RESEAU POUR VIDEO PROTECTION	1 331,28	0,00	0
25/04/2022	BUREAU CINETIC RETOUR CAISSON SEPARATEUR ECRAN PHONIQUE SECR. GENERAL	2 029,20	0,00	10
26/04/2022	VAISSELLE POUR LES SALLES	909,72	0,00	6
06/05/2022	SCIE SABRE 120mm 18 V LILON 2 BATTERIE	565,08	0,00	6
06/05/2022	CHARGEUR - SERVICE VOIRIE	508,98	0,00	6
06/05/2022	PERFORBURINEUR SDS - SERVICE VOIRIE	508,98	0,00	6

Modalités et date d'acquisition	Désignation du bien	Valeur d'acquisition (coût historique)	Cumul des amortissements	Durée de l'amortissement
06/05/2022	SCIE SAUTEUSE BATTERIE CHARGEUR - SERVICE VOIRIE	683,40	0,00	6
17/05/2022	ECRAN INTERACTIF / MODULE WIFI - BUREAU MME LE MAIRE	2 419,20	0,00	2
19/05/2022	PEUGEOT PARTNER EQ-556-WN	13 000,00	0,00	5
20/05/2022	DEBROUSSILLEUSE THERMIQUE STIHL FS 260	624,00	0,00	6
23/05/2022	LAVE VAISSELLE ESPACE BARBARA	580,00	0,00	6
06/06/2022	CLOTURE AIRE DE JEU PLACE LOUISE MICHEL	3 880,66	0,00	0
18/06/2022	JEUX EXTERIEURS PLACE LOUISE MICHEL - BUDGET PARTICIPATIF	5 368,32	0,00	6
28/06/2022	CUVE RECUPERATION DES EAUX DE TOITURE COMPLEXE SPORTIF	11 994,00	0,00	0
02/07/2022	2 DEFIBRILLATEURS	1 101,60	0,00	6
04/07/2022	PIANOS NUMERIQUES	1 811,00	0,00	6
23/07/2022	VIDEOPROTECTION	15 577,50	0,00	6
24/07/2022	2 TABLES BETON RECIFE GRISES POUBELLE BETON	3 073,36	0,00	6
08/08/2022	ORDINATEUR REGISSEUR BARBARA	1 201,20	0,00	2
09/08/2022	STRUCTURE NAGOYA POUR MULTI ACCUEIL	7 257,45	0,00	6
06/09/2022	ARMOIRE FROIDE NOSEM POSITIVE / MAISON DE QUARTIER	2 784,00	0,00	6
24/09/2022	VIOLONCELLE 4/4 ETUDE AVEC ARCHET ET HOUSSE	1 590,00	0,00	6
01/10/2022	ENSEMBLE GILETS PARE BALLE/VELCROS/BANDEAUX	1 486,84	0,00	6
03/10/2022	DISTRIBUTEUR SANICHIEN	670,32	0,00	6
07/10/2022	4 SECHE MAINS /SERV JEUNESSE ET NUMERIQUE	1 981,39	0,00	6
16/10/2022	2 RECUPERATEURS D EAU	259,08	0,00	6
22/10/2022	JEUX EXTERIEURS CRECHE - 1ER EQUIPEMENT	975,30	0,00	6
14/11/2022	2 ORDINATEURS AVEC OFFICE 2019 ET 2 ECRANS	2 634,00	0,00	2
05/12/2022	TERMINAL RADIO PORTATIF AIRBUS TPH 900	1 257,19	0,00	6
18/12/2022	SOLOIST GUITARE S53C OPEN PORE ET SOLOIST GUITARE S58C OPEN PORE	535,00	0,00	6
Acquisitions à titre gratuit				
Mise à disposition				
Affectation				
Mises en concession ou affermage				
Divers				
<b>TOTAL GENERAL</b>		<b>885 766,15</b>	<b>0,00</b>	

<b>IV – ANNEXES</b>	<b>IV</b>
<b>ELEMENTS DU BILAN</b>	
<b>VARIATION DU PATRIMOINE (article R. 2313-3 du CGCT) – SORTIES</b>	<b>A10.2</b>

**A10.2 – ETAT DES SORTIES DES BIENS D'IMMOBILISATIONS**

Modalités et date de sortie	Désignation du bien	Valeur d'acquisition (coût historique)	Durée de l'amort.	Cumul des amort. antérieurs	Valeur nette comptable au jour de la cession	Prix de cession	Plus ou moins values
Cessions à titre onéreux							
	RENAULT MASCOTT	29 598,13	5	29 598,13	0,00	1 000,00	1 000,00
	BENNE 285 DDP						
	CITROEN JUMPER	500,00	0	0,00	500,00	500,00	0,00
	AF-614-CZ						
	LOGICIEL CIMETIERE JVS	5 348,15	2	5 348,15	0,00	0,00	0,00
	LOGICIEL ETAT CIVIL JVS	3 456,00	2	3 456,00	0,00	0,00	0,00
	LOGICIEL ETAT CIVIL - ELECTION JVS	3 696,00	2	3 696,00	0,00	0,00	0,00
	LOGICIEL ETAT CIVIL - ELECTION JVS	3 696,00	2	3 696,00	0,00	0,00	0,00
	LOGICIEL ETAT-CIVIL - ELECTION JVS	3 696,00	2	3 696,00	0,00	0,00	0,00
	LOGICIEL MICROSOFT OFFICE	1 140,98	2	1 140,98	0,00	0,00	0,00
	PARCELLE AP 611 - RUE CAMILLE SAINT SAENS	9 646,87	0	0,00	9 646,87	9 646,87	0,00
	RUE LOUIS ARAGON	9 839,48	0	0,00	228,60	228,60	0,00
	PARC LAVOISIER	823 353,10	0	0,00	33 151,50	33 151,50	0,00
Cessions à titre gratuit							
Mise à disposition							
Affectation							
Mises en concession ou affermage							
Mise à la réforme							
	LOGICIEL OMNIPAGES	914,94	2	914,94	0,00	0,00	0,00
	CITROEN JUMPER 51CGX59	12 500,00	5	12 500,00	0,00	0,00	0,00
	JUMPER 148 AHA 59	10 700,00	5	10 700,00	0,00	0,00	0,00
	CITROEN C15D SVCE PEINTURE	6 097,96	5	6 097,96	0,00	0,00	0,00
Divers							
	CAMION BENNE RENAULT B80	24 239,39	5	24 239,39	0,00	0,00	0,00
<b>TOTAL GENERAL</b>		<b>948 423,00</b>					<b>1 000,00</b>



<b>IV – ANNEXES</b>	<b>IV</b>
<b>ELEMENTS DU BILAN OPERATIONS LIEES AUX CESSIONS</b>	<b>A10.3</b>

**A10.3 – OPERATIONS LIEES AUX CESSIONS**

Pour mémoire		Crédits ouverts (BP + DM)
Chapitre 024	Produits des cessions d'immobilisations	0,00

Produit des cessions		Réalizations
Compte 775	Produits des cessions d'immobilisations	44 527,17
Compte 675	Valeurs comptables des immobilisations cédées	43 527,17

<b>IV – ANNEXES</b>	<b>IV</b>
<b>ELEMENTS DU BILAN</b> <b>VARIATION DU PATRIMOINE (article L. 300-5 du code de l'urbanisme) – ENTREES</b>	<b>A10.4</b>

**A10.4 – ETAT DES ENTREES D'IMMOBILISATIONS (L. 300-5 du code de l'urbanisme)**

Modalités et date d'acquisition	Désignation du bien	Valeur d'acquisition (coût historique)	Cumul des amortissements	Durée de l'amortissement
Acquisitions à titre onéreux				
Acquisitions à titre gratuit				
Mise à disposition				
Affectation				
Mises en concession ou affermage				
Divers				
<b>TOTAL GENERAL</b>		<b>0,00</b>	<b>0,00</b>	

<b>IV – ANNEXES</b>	<b>IV</b>
<b>ELEMENTS DU BILAN</b> <b>VARIATION DU PATRIMOINE (article L. 300-5 du code de l'urbanisme) – SORTIES</b>	<b>A10.5</b>

**A10.5 – ETAT DES SORTIES DES BIENS D'IMMOBILISATIONS (L. 300-5 du code de l'urbanisme)**

Modalités et date de sortie	Désignation du bien	Valeur d'acquisition (coût historique)	Durée de l'amort.	Cumul des amort. antérieurs	Valeur nette comptable au jour de la cession	Prix de cession	Plus ou moins values
Cessions à titre onéreux							
Cessions à titre gratuit							
Mise à disposition							
Affectation							
Mises en concession ou affermage							
Mise à la réforme							
Divers							
<b>TOTAL GENERAL</b>		0,00					0,00

<b>IV – ANNEXES</b>	<b>IV</b>
<b>ELEMENTS DU BILAN ETAT DES TRAVAUX EN REGIE (1)</b>	<b>A11</b>

**SECTION DE FONCTIONNEMENT**

Article (2)	Libellé (2)	Dépenses Mandats émis	Recettes Titres émis
011	Charges à caractère général	18 483,52	
60628	Autres fournitures non stockées	18 483,52	
012	Charges de personnel, frais assimilés	7 683,18	
64111	Rémunération principale	7 683,18	
72	<i>Travaux en régie</i>		26 166,70
722	<i>Immobilisations corporelles</i>		26 166,70
<b>TOTAL GENERAL</b>		<b>26 166,70</b>	<b>26 166,70</b>

**SECTION D'INVESTISSEMENT**

Article (2)	Libellé (2)	Montant (3)
20	<i>Immobilisations incorporelles</i>	0,00
21	<i>Immobilisations corporelles</i>	0,00
23	<i>Immobilisations en cours</i>	0,00
<b>TOTAL GENERAL</b>		<b>0,00</b>

(1) Les immobilisations créées par les services techniques de la collectivité sont enregistrées au coût de leur production. Ce dernier correspond au coût d'acquisition des matières consommées augmenté des charges directes de production (matériel et outillage acquis ou loués, frais de personnel, ...) à l'exclusion des frais financiers et des frais d'administration générale.

(2) Détailler les chapitres budgétaires par article conformément au plan de comptes appliqué par la commune ou l'établissement.

(3) Les montants à renseigner correspondent aux mandats émis imputés au chapitre 040.

<b>IV – ANNEXES</b>	<b>IV</b>
<b>ELEMENTS DU BILAN ETAT DES TRAVAUX EN REGIE</b>	<b>A11</b>

**RATIO**

	Montant
Recettes 72 (I)	26 166,70
Recettes réelles de fonctionnement	9 926 677,51
Recettes 72 / Recettes réelles de fonctionnement	0,26 %

<b>IV – ANNEXES</b>	<b>IV</b>
<b>ELEMENTS DU BILAN</b>	
<b>EMPLOI DES CREDITS COMMUNAUTAIRES DANS LE CADRE DE LA SUBVENTION GLOBALE</b>	<b>A12</b>

Cet état ne contient pas d'information.

IV – ANNEXES

IV

ENGAGEMENTS HORS BILAN-ENGAGEMENTS DONNES ET RECUS  
EMPRUNTS GARANTIS PAR LA COMMUNE OU L'ETABLISSEMENT

B1.1

B1.1 – 8015 – ETAT DES EMPRUNTS GARANTIS PAR LA COMMUNE OU L'ETABLISSEMENT (art. L. 2313-1 6°, L. 5211-36 et L. 5711-1 du CGCT)

Désignation du bénéficiaire	Année de mobilisation et profil d'amortissement de l'emprunt (1)		Objet de l'emprunt garanti	Organisme prêteur ou chef de file	Montant initial	Capital restant dû au 31/12/N	Durée résiduelle	Périodicité des remboursements (2)	Taux initial			Taux moyen constaté sur l'année (6)			Catégorie d'emprunt (7)	Indices ou devises pouvant modifier l'emprunt	Annuité garantie au cours de l'exercice	
	Année	Profil							Taux (3)	Index (4)	Taux actu-riel (5)	Taux (3)	Index (4)	Niveau de taux			En intérêts (8)	En capital
Total des emprunts contractés par des collectivités ou des EP (hors logements sociaux)					0,00	0,00										0,00	0,00	
Total des emprunts autres que ceux contractés par des collectivités ou des EP (hors logements sociaux)					0,00	0,00										0,00	0,00	
Total des emprunts contractés pour des opérations de logement social					6 879 727,38	2 808 288,05										119 653,74	316 436,25	
	1993	P	CONTRAT 5CONSTRUCTION56LOGEM HABITAT	SIGH HABITAT	68 952,89	7 151,25	2,00	A	C	1,000	C	1,000	C	A-1	euros	106,47	3 495,84	
	1991	P	CONTRAT 10CONSTRUCTION46LOGEM HABITAT	SIGH HABITAT	108 132,09	0,00	0,00	A	C	4,940	C	4,940	C	A-1	euros	292,49	5 920,93	
	1991	P	CONTRAT 15CONSTRUCTION35LOGEM HABITAT	SIGH HABITAT	1 516 215,29	335 955,22	4,00	A	C	5,800	C	5,800	C	A-1	euros	23 707,98	72 802,25	
	2011	P	CONTRAT 39RENECO0890013	SIGH HABITAT	223 342,03	57 719,15	3,00	A	C	2,950	C	2,950	C	A-1	euros	2 238,07	18 147,78	
	2010	P	CONTRAT 38RESYENISEPADOCUE	SIGH HABITAT	1 066 105,00	251 236,80	3,00	A	C	2,600	C	2,600	C	A-1	euros	8 600,13	76 537,50	
	1991	P	CONTRAT 17LOGESPACEMANET	SIGH HABITAT	13 446,00	3 885,13	5,00	A	C	0,000	C	0,000	C	A-1	euros	305,98	663,73	
	1994	P	CONTRAT 28LOGEMENTS4	SIGH HABITAT	4 085,63	664,84	3,00	A	C	0,000	C	0,000	C	A-1	euros	63,44	204,65	

Désignation du bénéficiaire	Année de mobilisation et profil d'amortissement de l'emprunt (1)		Objet de l'emprunt garanti	Organisme prêteur ou chef de file	Montant initial	Capital restant dû au 31/12/N	Durée résiduelle	Périodicité des remboursements (2)	Taux initial			Taux moyen constaté sur l'année (6)			Catégorie d'emprunt (7)	Indices ou devises pouvant modifier l'emprunt	Annuité garantie au cours de l'exercice	
	Année	Profil							Taux (3)	Index (4)	Taux actuariel (5)	Taux (3)	Index (4)	Niveau de taux			En intérêts (8)	En capital
	2009	P	CONTRAT 26 LOGEMENTS 10 PLS	SIGH HABITAT	859 000,00	566 836,45	16,00	A	C		4,890	C	4,880	A-1	euros	28 787,38	23 068,79	
	1998	P	CONTRAT 19 LOGES RUE VAILLANT	SIGH HABITAT	30 947,15	9 959,37	6,00	A	C		4,300	C	4,300	A-1	euros	487,03	1 387,00	
	1998	P	CONTRAT 21 TRAVAU X7 RUE LENINE	SIGH HABITAT	18 248,15	5 501,21	7,00	A	C		4,300	C	4,300	A-1	euros	285,01	861,74	
	1991	P	CONTRAT 17 CONSTRUCTION 58 LOG	SIGH HABITAT	753 122,54	124 510,82	3,00	A	C		0,000	C	0,000	A-1	euros	16 584,50	37 337,54	
	2011	P	CONTRAT 40 REGENO EMPRUNTS	SIGH HABITAT	1 099 892,92	808 642,14	26,00	A	C		2,350	C	2,350	A-1	euros	19 685,91	29 056,10	
	2009	P	CONTRAT 37 REHABLENINE YACINTHE	SIGH HABITAT	576 716,00	442 924,00	28,00	A	C		1,850	C	1,850	A-1	euros	8 415,98	11 994,59	
	1987	P	CONTRAT 24 RUE CHER	SIGH HABITAT	34 102,85	9 784,71	16,00	A	C		1,550	C	1,550	A-1	euros	182,45	695,96	
	2011	P	CONTRAT 44 REGENO CONTRATS	SIGH HABITAT	275 419,04	7 648,85	0,00	T	C		3,220	C	3,220	A-1	euros	1 280,99	29 626,63	
	2009	P	CONTRAT 27 LOGEMENTS 10 PLS	SIGH HABITAT	203 000,00	175 888,11	36,00	A	C		4,880	C	4,880	A-1	euros	8 669,97	1 795,22	
<b>TOTAL GENERAL</b>					<b>6 879 727,38</b>	<b>2 808 288,05</b>										<b>119 653,74</b>	<b>316 436,25</b>	

(1) Indiquer C pour amortissement constant, P pour amortissement progressif, F pour in fine, X pour autres (à préciser).

(2) Indiquer la périodicité des remboursements A : annuelle ; M : mensuelle ; B : bimestrielle ; S : semestrielle ; T : trimestrielle ; X : autre.

(3) Type de taux d'intérêt : F : fixe ; V : variable simple ; C : complexe (c'est-à-dire un taux variable qui n'est pas seulement défini comme la simple addition d'un taux usuel de référence et d'une marge exprimée en point de pourcentage).

(4) Indiquer le type d'index (ex. EURIBOR 3 mois ...).

(5) Taux annuel, tous frais compris.

(6) Taux hors opération de couverture. Pour les emprunts à taux variable, indiquer le niveau moyen du taux constaté sur l'année.

(7) Catégorie d'emprunt hors opération de couverture. Exemple A-1 (cf. la classification des emprunts suivant la typologie de la circulaire DCCB1015077C du 25 juin 2010 sur les produits financiers offerts aux collectivités territoriales).

(8) Il s'agit des intérêts dus au titre du contrat initial et comptabilisés à l'article 96111 « Intérêts réglés à l'échéance » (Intérêts décaissés).



<b>IV – ANNEXES</b>	<b>IV</b>
<b>ENGAGEMENTS HORS BILAN – CALCUL DU RATIO D'ENDETTEMENT RELATIF AUX GARANTIES D'EMPRUNT</b>	<b>B1.2</b>

**B1.2 – CALCUL DU RATIO D'ENDETTEMENT RELATIF AUX GARANTIES D'EMPRUNT**

Calcul du ratio de l'article L. 2252-1 du CGCT	Valeur en euros	
Total des annuités déjà garanties échues dans l'exercice (1)	A	436 089,99
Total des premières annuités entières des nouvelles garanties de l'exercice (1)	B	0,00
Annuité nette de la dette de l'exercice (2)	C	0,00
Provisions pour garanties d'emprunts	D	0,00
<b>Total des annuités d'emprunts garantis de l'exercice</b>	<b>I = A+ B + C - D</b>	<b>436 089,99</b>
<b>Recettes réelles de fonctionnement</b>	<b>II</b>	<b>9 926 677,51</b>
<b>Part des garanties d'emprunt accordées au titre de l'exercice en % (3)</b>	<b>I / II</b>	<b>4,39</b>

(1) Hors opérations visées par l'article L. 2252-2 du CGCT.

(2) Cf. définition de l'article D. 1511-30 du CGCT.

(3) Les garanties d'emprunt accordées au titre d'un exercice ne doivent pas représenter plus de 50 % des recettes réelles de fonctionnement de ce même exercice.

<b>IV – ANNEXES</b>	<b>IV</b>
<b>ENGAGEMENTS HORS BILAN – ENGAGEMENTS DONNES ET RECUS ETAT DES CONTRATS DE CREDIT-BAIL</b>	<b>B1.3</b>

**B1.3 – 8016 ETAT DES CONTRATS DE CREDIT-BAIL**

- (1) Indiquer l'objet du bien mobilier ou immobilier.  
 (2) Total = (N+1, N+2, N+3, N+4) + restant cumul.

<b>IV – ANNEXES</b>	<b>IV</b>
<b>ENGAGEMENTS HORS BILAN – ENGAGEMENTS DONNES ET RECUS ETAT DES CONTRATS DE PARTENARIAT PUBLIC-PRIVE</b>	<b>B1.4</b>

**B1.4 – ETAT DES CONTRATS DE PARTENARIAT PUBLIC-PRIVE**

(1) Somme des rémunérations relatives à l'investissement restant à verser au cocontractant pour la durée restante du contrat de PPP au 31/12/N.

(2) Montant inscrit à la colonne précédente déduction faite de la somme des participations reçues d'autres collectivités publiques au titre de la part investissement.

<b>IV – ANNEXES</b>	<b>IV</b>
<b>ENGAGEMENTS HORS BILAN – ENGAGEMENTS DONNES ET RECUS ETAT DES AUTRES ENGAGEMENTS DONNES</b>	<b>B1.5</b>

**B1.5 – ETAT DES AUTRES ENGAGEMENTS DONNES**

Année d'origine	Nature de l'engagement	Organisme bénéficiaire	Durée en années	Périodicité	Dettes en capital à l'origine	Dettes en capital 31/12/N	Annuité versée au cours de l'exercice
	8017 Subventions à verser en annuités				0,00	0,00	0,00
	8018 Autres engagements donnés				0,00	0,00	0,00
	Au profit d'organismes publics				0,00	0,00	0,00
	Au profit d'organismes privés (1)				0,00	0,00	0,00
	<b>TOTAL</b>				<b>0,00</b>	<b>0,00</b>	<b>0,00</b>

(1) Concernant les garanties accordées à l'Agence France Locale (Article L.1611-3-2 du CGCT) :

- l'« Organisme bénéficiaire » de la garantie est toute personne titulaire d'un « titre éligible » émis ou créé par l'Agence France Locale ;
- la rubrique « Périodicité » n'est pas remplie car la garantie n'a pas de périodicité. La garantie est d'une durée totale indiquée à la colonne qui précède ;
- la colonne « Dettes en capital à l'origine » correspond au montant total de la garantie accordée aux titulaires d'un titre éligible ;
- la colonne « Dettes en capital 31/12/N » correspond au montant résiduel de la garantie au 31/12/N ;
- la colonne « Annuité versée au cours de l'exercice » n'est pas remplie car l'octroi de la garantie n'implique pas que des versements annuels aient lieu. Des versements ne seront effectués qu'en cas d'appel de la garantie.

<b>IV – ANNEXES</b>	<b>IV</b>
<b>ENGAGEMENTS HORS BILAN – ENGAGEMENTS DONNES ET RECUS ETAT DES ENGAGEMENTS RECUS</b>	<b>B1.6</b>

**B1.6 – ETAT DES ENGAGEMENTS RECUS**

Année d'origine	Nature de l'engagement	Organisme émetteur	Durée en années	Périodicité	Créance en capital à l'origine	Créance en capital 31/12/N	Annuité reçue au cours de l'exercice
	8026	Redevance de crédit-bail restant à recevoir (crédit-bail immobilier)			0,00	0,00	0,00
	8027	Subventions à recevoir par annuités (annuités restant à recevoir)			0,00	0,00	0,00
	8028	Autres engagements reçus			0,00	0,00	0,00
	A l'exception de ceux reçus des entreprises				0,00	0,00	0,00
	Engagements reçus des entreprises				0,00	0,00	0,00
	<b>TOTAL</b>				<b>0,00</b>	<b>0,00</b>	<b>0,00</b>

<b>IV – ANNEXES</b>	<b>IV</b>
<b>ENGAGEMENTS HORS BILAN – ENGAGEMENTS DONNES ET RECUS LISTE DES CONCOURS ATTRIBUES A DES TIERS</b>	<b>B1.7</b>

**B1.7 – LISTE DES CONCOURS ATTRIBUES A DES TIERS EN NATURE OU EN SUBVENTIONS  
(Article L. 2313-1 du CGCT)**

Nom des bénéficiaires	Montant du fonds de concours ou de la subvention (numéraire)	Prestations en nature
<b>Personnes de droit privé</b>		
<u>Associations</u>		
APF	100,00	
ASF sclérosés	100,00	
Amicale laïque des anciens	3 000,00	Fluides, locaux, reprographie
Amicale sportive Petite-Forêt	10 000,00	Fluides, locaux, reprographie
Ass des Fêtes et Loisirs	15 000,00	Fluides, locaux, reprographie
Batterie Fanfare	1 250,00	Fluides, locaux, reprographies
Brillantina	1 000,00	Fluides, locaux, reprographies
CAPER	100,00	
Club amitiés du 3ème âge	1 000,00	Fluides, locaux, reprographies
Comité d'Oeuvres Sociales	47 292,94	Fluides, locaux, reprographies
Cyclo club	750,00	Reprographies
FNACA	200,00	Reprographies
Futsal	4 200,00	Fluides, locaux, reprographies
Jeunes sapeurs pompiers d'Anzin	200,00	
Judo club Aubry/Petite-Forêt	1 600,00	Fluides, locaux, reprographies
Karaté club	6 000,00	Fluides, locaux, reprographies
La Gazette de l'Amitié	500,00	Fluides, locaux, reprographies
La Gazette de l'Amitié-NQE	6 000,00	Fluides, locaux, reproductions
Laude et Consorts	150,00	Reprographies
Le Populaire-Sauvegarde du patrimoine	800,00	Fluides, locaux, reprographies
Les Ballerines	350,00	Fluides, locaux, reprographies
Marche franc-forésienne	500,00	Reprographies
Mieux vivre au Canton Jénart	800,00	Reprographies
Move your body	300,00	Fluides, locaux, reprographies
Othentik style	800,00	Fluides, locaux, reprographies
Parents délévés du collège	300,00	
Protection civile du Nord	500,00	
Restos du cœur	250,00	
Rêves d'orient	300,00	Fluides, locaux, reprographies
Secours Populaire	500,00	Fluides, locaux, reprographies
Volley club	1 200,00	Fluides, locaux, reprographies
<u>Entreprises</u>		
<u>Personnes physiques</u>		
<u>Autres</u>		
<b>Personnes de droit public</b>		
<u>Etat</u>		
<u>Régions</u>		
<u>Départements</u>		
<u>Communes</u>		
<u>Etablissements publics (EPCI, EPA, EPIC,...)</u>		
<u>Autres</u>		
<b>TOTAL GENERAL</b>	<b>104 042,94</b>	

<b>IV – ANNEXES</b>	<b>IV</b>
<b>ENGAGEMENTS HORS BILAN AUTORISATIONS DE PROGRAMME ET CREDITS DE PAIEMENT</b>	<b>B2.1</b>

**B2.1 – SITUATION DES AUTORISATIONS DE PROGRAMME ET CREDITS DE PAIEMENT**

N° ou intitulé de l'AP	Montant des AP			Montant des CP			
	Pour mémoire AP votée y compris ajustement	Révision de l'exercice N	Total cumulé (toutes les délibérations y compris pour N)	Crédits de paiement antérieurs (réalisations cumulées au 01/01/N) (1)	Crédits de paiement ouverts au titre de l'exercice N (2)	Crédits de paiement réalisés durant l'exercice N	Restes à financer (exercices au-delà de N+1)
CRECHE REHABILITATION DE LA CRECHE	603 536,74	0,00	603 536,74	603 536,74	0,00	0,00	0,00

(1) Il s'agit des réalisations effectives correspondant aux mandats émis.

(2) Il s'agit du montant prévu initialement par l'échéancier corrigé des révisions.

<b>IV – ANNEXES</b>	<b>IV</b>
<b>ENGAGEMENTS HORS BILAN AUTORISATIONS D'ENGAGEMENT ET CREDITS DE PAIEMENT</b>	<b>B2.2</b>

**B2.2 – SITUATION DES AUTORISATIONS D'ENGAGEMENT ET CREDITS DE PAIEMENT**

- (1) Il s'agit des réalisations effectives correspondant aux mandats émis.  
(2) Il s'agit du montant prévu initialement par l'échéancier corrigé des révisions.



<b>IV – ANNEXES</b>	<b>IV</b>
ENGAGEMENTS HORS BILAN ETAT DES RECETTES GREVEES D'UNE AFFECTATION SPECIALE	<b>B3</b>

TOTAL Reste à employer au 01/01/N :		0,00
TOTAL Recettes	0,00	Total Dépenses
		0,00
TOTAL Reste à employer au 31/12/N :		0,00

IV – ANNEXES

IV

AUTRES ELEMENTS D'INFORMATIONS – ETAT DU PERSONNEL AU 31/12/N

C1.1

C1.1 – ETAT DU PERSONNEL AU 31/12/N

GRADES OU EMPLOIS (1)	CATEGORIES (2)	EMPLOIS BUDGETAIRES (3)			EFFECTIFS POURVUS SUR EMPLOIS BUDGETAIRES EN ETPT (4)		
		EMPLOIS PERMANENTS À TEMPS COMPLET	EMPLOIS PERMANENTS À TEMPS NON COMPLET	TOTAL	AGENTS TITULAIRES	AGENTS NON TITULAIRES	TOTAL
<b>EMPLOIS FONCTIONNELS (a)</b>		1,00	0,00	1,00	1,00	0,00	1,00
Directeur général des services	A	1,00	0,00	1,00	1,00	0,00	1,00
Directeur général adjoint des services		0,00	0,00	0,00	0,00	0,00	0,00
Directeur général des services techniques		0,00	0,00	0,00	0,00	0,00	0,00
Emplois créés au titre de l'article 6-1 de la loi n° 84-53		0,00	0,00	0,00	0,00	0,00	0,00
<b>FILIERE ADMINISTRATIVE (b)</b>		38,00	5,12	43,12	23,15	1,00	24,15
Adjoint Administratif Territorial	C	11,00	1,71	12,71	2,70	0,00	2,70
Adjoint Administratif Territorial Pal 1ère classe	C	2,00	0,85	2,85	2,85	0,00	2,85
Adjoint Administratif Territorial Pal 2ème classe	C	12,00	2,56	14,56	10,80	0,00	10,80
Attaché Territorial	A	4,00	0,00	4,00	2,90	1,00	3,90
Attaché Territorial Principal	A	1,00	0,00	1,00	0,00	0,00	0,00
Rédacteur Territorial	B	1,00	0,00	1,00	0,00	0,00	0,00
Rédacteur Territorial Principal 1ère classe	B	5,00	0,00	5,00	3,90	0,00	3,90
Rédacteur Territorial Principal 2ème classe	B	2,00	0,00	2,00	0,00	0,00	0,00
<b>FILIERE TECHNIQUE (c)</b>		70,00	1,76	71,76	37,88	10,00	47,88
Adjoint Technique Territorial	C	29,00	0,88	29,88	9,00	7,00	16,00
Adjoint Technique Territorial Principal 1ère cl	C	10,00	0,00	10,00	8,00	0,00	8,00
Adjoint Technique Territorial Principal 2ème cl	C	19,00	0,88	19,88	16,88	0,00	16,88
Agent de Maîtrise Territorial	C	4,00	0,00	4,00	1,00	0,00	1,00
Agent de Maîtrise Territorial Principal	C	4,00	0,00	4,00	3,00	0,00	3,00
Technicien Territorial	B	2,00	0,00	2,00	0,00	2,00	2,00
Technicien Territorial Principal 1ère classe	B	1,00	0,00	1,00	0,00	1,00	1,00
Technicien Territorial Principal 2ème cl	B	1,00	0,00	1,00	0,00	0,00	0,00
<b>FILIERE SOCIALE (d)</b>		0,00	0,00	0,00	0,00	0,00	0,00
<b>FILIERE MEDICO-SOCIALE(e)</b>		7,00	0,00	7,00	6,00	0,00	6,00
Agent Spécialisé des Ecoles Mat Principal 1ère cl	C	2,00	0,00	2,00	2,00	0,00	2,00
Auxiliaire de Puériculture de classe normale	C	2,00	0,00	2,00	2,00	0,00	2,00
Educateur jeunes enfants	A	1,00	0,00	1,00	1,00	0,00	1,00
Infirmier Soins Généraux Classe Normale	A	2,00	0,00	2,00	1,00	0,00	1,00
<b>FILIERE MEDICO-TECHNIQUE (f)</b>		0,00	0,00	0,00	0,00	0,00	0,00
<b>FILIERE SPORTIVE (g)</b>		1,00	0,00	1,00	1,00	0,00	1,00
Conseiller	A	1,00	0,00	1,00	1,00	0,00	1,00
<b>FILIERE CULTURELLE (h)</b>		0,00	2,40	2,40	1,50	0,90	2,40
Assistant Enseignement Artistique Pal 1ère cl	B	0,00	1,50	1,50	1,50	0,00	1,50
Assistant Enseignement Artistique Pal 2ème cl	B	0,00	0,90	0,90	0,00	0,90	0,90

GRADES OU EMPLOIS (1)	CATEGORIES (2)	EMPLOIS BUDGETAIRES (3)			EFFECTIFS POURVUS SUR EMPLOIS BUDGETAIRES EN ETPT (4)		
		EMPLOIS PERMANENTS À TEMPS COMPLET	EMPLOIS PERMANENTS À TEMPS NON COMPLET	TOTAL	AGENTS TITULAIRES	AGENTS NON TITULAIRES	TOTAL
<b>FILIERE ANIMATION (i)</b>		<b>21,00</b>	<b>4,46</b>	<b>25,46</b>	<b>14,49</b>	<b>2,06</b>	<b>16,55</b>
Adjoint d Animation Territorial	C	10,00	3,65	13,65	4,68	0,35	5,03
Adjoint d Animation Territorial Principal 2ème cl	C	5,00	0,81	5,81	5,81	0,00	5,81
Animateur Territorial	B	3,00	0,00	3,00	2,00	1,71	3,71
Animateur Territorial Principal 1ère cl	B	2,00	0,00	2,00	2,00	0,00	2,00
Animateur Territorial Principal 2ème cl	B	1,00	0,00	1,00	0,00	0,00	0,00
<b>FILIERE POLICE (j)</b>		<b>4,00</b>	<b>0,00</b>	<b>4,00</b>	<b>3,00</b>	<b>0,00</b>	<b>3,00</b>
Brigadier Chef Principal	C	3,00	0,00	3,00	2,00	0,00	2,00
Gardien Brigadier	C	1,00	0,00	1,00	1,00	0,00	1,00
<b>EMPLOIS NON CITES (k) (5)</b>		<b>0,00</b>	<b>0,00</b>	<b>0,00</b>	<b>0,00</b>	<b>0,00</b>	<b>0,00</b>
<b>TOTAL GENERAL (b + c + d + e + f + g + h + i + j + k)</b>		<b>141,00</b>	<b>13,74</b>	<b>154,74</b>	<b>87,02</b>	<b>13,96</b>	<b>100,98</b>

(1) Les grades ou emplois sont désignés conformément à la circulaire n° NOR : INTB6500102C du 23 mars 1995. Les emplois fonctionnels sont également comptabilisés dans leur filière d'origine.

(2) Catégories : A, B ou C.

(3) Emplois budgétaires créés par l'assemblée délibérante. Les emplois permanents à temps complet sont comptabilisés pour une unité, les emplois à temps non complet sont comptabilisés à hauteur de la quotité de travail prévue par la délibération créant l'emploi.

(4) Equivalents temps plein annuel travaillé (ETPT). Le décompte est proportionnel à l'activité des agents, mesurée par leur quotité de temps de travail et par leur période d'activité sur l'année :

ETPT = Effectifs physiques \* quotité de temps de travail \* période d'activité dans l'année

Exemple : un agent à temps plein (quotité de travail = 100 %) présent toute l'année correspond à 1 ETPT ; un agent à temps partiel, à 80 % (quotité de travail = 80 %) présent toute l'année correspond à 0,8 ETPT ; un agent à temps partiel, à 80 % (quotité de travail = 80 %) présent le moitié de l'année (ex : CDD de 6 mois, recrutement à mi-année) correspond à 0,4 ETPT (0,8 \* 6 / 12).

(5) Par exemple : emplois dont les missions ne correspondent pas à un cadre d'emploi existant. « emplois spécifiques » régis par l'article 139 ter de la loi n° 84-53 du 26 janvier 1984 etc.

IV – ANNEXES

IV

AUTRES ELEMENTS D'INFORMATIONS – ETAT DU PERSONNEL AU 31/12/N

C1.1

C1.1 – ETAT DU PERSONNEL AU 31/12/N (suite)

AGENTS NON TITULAIRES EN FONCTION AU 31/12/N	CATEGORIES (1)	SECTEUR (2)	REMUNERATION (3)		Fondement du contrat (4)	CONTRAT
			Indice (8)	Euros		
<b>Agents occupant un emploi permanent (6)</b>				<b>0,00</b>		
Adjoint Technique Territorial	C	TECH	382	0,00	3-1	CDD Contrat à durée déterminée
Adjoint Technique Territorial	C	TECH	382	0,00	3-1	CDD
Adjoint Technique Territorial	C	TECH	382	0,00	3-1	CDD
Adjoint Technique Territorial	C	TECH	382	0,00	3-1	CDD
Adjoint Technique Territorial	C	TECH	382	0,00	3-1	CDD
Adjoint Technique Territorial	C	TECH	382	0,00	3-1	CDD
Adjoint d Animation Territorial	C	ANIM	382	0,00	A	CDI
Animateur Territorial	B	ANIM	389	0,00	3-2	CDD
Animateur Territorial	B	ANIM	389	0,00	3-2	CDD
Assistant Enseignement Artistique Pal 2ème cl	B	CULT	429,00	0,00	A	CDI Contrat à durée indéterminée
Attaché Territorial	A	ADM	693,00	0,00	3-3-2°	CDD Contrat à durée déterminée
Technicien Territorial	B	TECH	563	0,00	3-2	CDD Contrat à durée déterminée
Technicien Territorial	B	TECH	597	0,00	3-2	CDD
Technicien Territorial Principal 1ère classe	B	TECH	638	0,00	3-3-2°	CDD
<b>Agents occupant un emploi non permanent (7)</b>				<b>0,00</b>		
Adjoint Technique Territorial	C	TECH	382	0,00	3-3-1°	CDD
Adjoint Technique Territorial	C	TECH	382	0,00	3-3-1°	CDD
Adjoint Technique Territorial	C	TECH	382	0,00	3-3-1°	CDD
Adjoint Technique Territorial	C	TECH	382	0,00	3-3-1°	CDD
Adjoint d Animation Territorial	C	ANIM	382	0,00	3-3-1°	CDD
Adjoint d Animation Territorial	C	ANIM	382	0,00	3-3-1°	CDD
Animateur Territorial	B	ANIM	452	0,00	3-3-1°	CDD
Animateur Territorial	B	CULT	452	0,00	3-3-1°	CDD
Assistant Enseignement Artistique	B	CULT	382	0,00	3-3-1°	CDD
Assistant Enseignement Artistique	B	CULT	480	0,00	3-3-1°	CDD
Assistant Enseignement Artistique	B	CULT	431	0,00	3-3-1°	CDD
Assistant Enseignement Artistique	B	CULT	382	0,00	3-3-1°	CDD
Assistant Enseignement Artistique	B	CULT	382	0,00	3-3-1°	CDD
Assistant Enseignement Artistique	B	CULT	382	0,00	3-3-1°	CDD
Assistant Enseignement Artistique	B	CULT	382	0,00	3-3-1°	CDD
Assistant Enseignement Artistique	B	CULT	389	0,00	3-3-1°	CDD
Attaché Territorial	A	ADM	653	0,00	3-2	CDD
<b>TOTAL GENERAL</b>				<b>0,00</b>		

(1) CATEGORIES: A, B et C.

- (2) SECTEUR ADM : Administratif.  
 TECH : Technique.  
 URB : Urbanisme (dont aménagement urbain).  
 Social.  
 MS : Médico-social.  
 MF : Médico-foncier.  
 Sp : Sportif.  
 CULT : Culturel.  
 ANIM : Animation.  
 PM : Police.  
 OTR : Missions non rattachables à une filière.

(3) REMUNERATION : Référence à un indice brut (indiquer le niveau de l'indice brut) de la fonction publique ou en euros annuels bruts (indiquer l'ensemble des éléments de la rémunération brute annuelle).

- (4) CONTRAT : Motif du contrat (loi du 26 janvier 1984 modifiée) :  
 3-a : article 3, 1<sup>er</sup> alinéa : accroissement temporaire d'activité.  
 3-b : article 3, 2<sup>ème</sup> alinéa : accroissement saisonnier d'activité.  
 3-1 : remplacement d'un fonctionnaire autorisé à servir à temps partiel ou indisponible (maladie, maternité,...).  
 3-2 : vacance temporaire d'un emploi.  
 3-3-1 : absence de cadre d'emplois de fonctionnaires susceptibles d'assurer les fonctions correspondantes.  
 3-3-2 : emplois du niveau de la catégorie A lorsque les besoins des services ou la nature des fonctions le justifient.  
 3-3-3 : emplois de secrétaire de mairie des communes de moins de 1 000 habitants et de secrétaire des groupements composés de communes dont la population moyenne est inférieure à ce seuil.  
 3-3-4 : emplois à temps non complet des communes de moins de 1 000 habitants et des groupements composés de communes dont la population moyenne est inférieure à ce seuil, lorsque la quotité de temps de travail est inférieure à 50 %.  
 3-3-5 : emplois des communes de moins de 2 000 habitants et des groupements de communes de moins de 10 000 habitants dont la création ou la suppression dépend de la décision d'une autorité qui s'impose à la collectivité ou à l'établissement en matière de création, de changement de périmètre ou de suppression d'un service public.  
 3-4 : article 21 de la loi n° 2012-347 : contrat à durée indéterminée obligatoirement proposée à un agent contractuel.  
 38 : article 38 travailleurs handicapés catégorie C.  
 47 : article 47 recrutements directs sur emplois fonctionnels  
 110 : article 110 collaborateurs de groupes de cabinets.  
 110-1 : collaborateurs de groupes d'élus.  
 A : autres (préciser).

(5) Indiquer si l'agent contractuel est titulaire d'un contrat à durée déterminée (CDD) ou d'un contrat à durée indéterminée (CDI). Les contrats particuliers devront être libellés « A / autres » et feront l'objet d'une précision (ex : « contrats aidés »).

(6) Occupe un emploi permanent de la fonction publique territoriale, les agents non titulaires recrutés sur le fondement des articles 3-1, 3-2, 3-3, 38 et 47 de la loi n° 84-53 du 26 janvier 1984, ainsi que les agents qui sont titulaires d'un contrat à durée indéterminée pris sur le fondement de l'article 21 de la loi n° 2012-347.

(7) Occupe un emploi non permanent de la fonction publique territoriale, les agents non titulaires recrutés sur le fondement des articles 3, 110 et 110-1.

(8) Si un contrat fixe comme référence de rémunération un traitement hors échelle, il convient de mentionner le chevron conformément à l'article 6 décret 85-1148 du 20 octobre 1985.

<b>IV – ANNEXES</b>	<b>IV</b>
<b>AUTRES ELEMENTS D'INFORMATION ACTIONS DE FORMATION DES ELUS AU 31/12/N</b>	<b>C1.2</b>

**C1.2 – ACTIONS DE FORMATION DES ELUS AU 31/12/N (1)**

(1) Articles L. 2123-12 et L. 2123-14-1 du CGCT.

<b>IV – ANNEXES</b>	<b>IV</b>
<b>AUTRES ELEMENTS D'INFORMATIONS LISTE DES ORGANISMES DANS LESQUELS LA COLLECTIVITE A PRIS UN ENGAGEMENT FINANCIER</b>	<b>C2</b>

**C2 – LISTES DES ORGANISMES DANS LESQUELS A ETE PRIS UN ENGAGEMENT FINANCIER (articles L. 2313-1 et L. 2313-1-1 du CGCT)**

Les documents financiers et comptables de ces organismes sont mis à la disposition du public à (1). Toute personne a le droit de demander communication.				
La nature de l'engagement (2)	Nom de l'organisme	Raison sociale de l'organisme	Nature juridique de l'organisme	Montant de l'engagement
<u>Délégation de service public (3)</u>				
<u>Détention d'une part du capital</u>				
<u>Garantie ou cautionnement d'un emprunt</u>				
<u>Subventions supérieures à 75 000 € ou représentant plus de 50 % du produit figurant au compte de résultat de l'organisme</u>				
<u>Autres</u>				

(1) Hôtel de ville pour les communes et siège de l'établissement pour les EPCI, syndicat etc... et autres lieux publics désignés par la commune ou l'établissement.

(2) Indiquer la date de la décision (délibérations, contrats ou décisions de l'exécutif).

(3) Préciser la nature de la délégation (concession, affermage, régie intéressée ...).

<b>IV – ANNEXES</b>	<b>IV</b>
<b>AUTRES ELEMENTS D'INFORMATIONS LISTE DES ORGANISMES DE REGROUPEMENT</b>	<b>C3.1</b>

**C3.1 – LISTE DES ORGANISMES DE REGROUPEMENT AUXQUELS ADHERE LA COMMUNE OU L'ETABLISSEMENT**

DESIGNATION DES ORGANISMES	DATE D'ADHESION	MODE DE FINANCEMENT (1)	MONTANT DU FINANCEMENT
<b>Etablissements publics de coopération intercommunale</b>			
<b>Autres organismes de regroupement</b>			
Comité des âges du pays Trithois		Part forfaitaire	17 216,50
Parc naturel régional Scarpe escaut		Part forfaitaire	3 443,30
SIGCVG - Syndicat des Grangettes		Part forfaitaire + forfait	98 044,22
SIGFS - Syndicat piscine Hornaing		Nombre entrées	27 000,00

(1) Indiquer si le financement est fait par TPZ, TPU, TPU + fiscalité additionnelle, fiscalité additionnelle ou sans fiscalité propre.



<b>IV – ANNEXES</b>	<b>IV</b>
<b>AUTRES ELEMENTS D'INFORMATIONS LISTE DES ETABLISSEMENTS PUBLICS CREEES PAR LA COMMUNE</b>	<b>C3.2</b>

### C3.2 – LISTE DES ETABLISSEMENTS PUBLICS CREEES (1)

(1) Il s'agit de recenser les établissements publics créés par la collectivité pour l'exploitation directe d'un service public relevant de sa compétence.

Pour rappel, la collectivité a l'obligation de constituer une régie si le service concerné est de nature industrielle et commerciale (cf. article L. 1412-1 du CGCT) ou la faculté de constituer une régie si le service concerné est de nature administrative et n'est pas de ceux qui, par leur nature ou par la loi, ne peuvent être assurés que par la collectivité elle-même (cf. article L. 1412-2 du CGCT).

Les régies ainsi créées peuvent, au choix de la collectivité, être dotées :

- soit de la personnalité morale et de l'autonomie financière ;
- soit de la seule autonomie financière.

Cependant, il convient de préciser que seules les régies dotées de la personnalité morale et de l'autonomie financière sont dénommées établissement public et doivent être recensées dans cet état.

<b>IV – ANNEXES</b>	<b>IV</b>
<b>AUTRES ELEMENTS D'INFORMATIONS</b> <b>LISTE DES SERVICES INDIVIDUALISES DANS UN BUDGET ANNEXE</b>	<b>C3.3</b>

**C3.3 – LISTE DES SERVICES INDIVIDUALISES DANS UN BUDGET ANNEXE**

<b>IV – ANNEXES</b>	<b>IV</b>
<b>AUTRES ELEMENTS D'INFORMATIONS</b> <b>LISTE DES SERVICES ASSUJETTIS A LA TVA ET NON ERIGES EN BUDGET ANNEXE</b>	<b>C3.4</b>

**C3.4 – LISTE DES SERVICES ASSUJETTIS A LA TVA ET NON ERIGES EN BUDGET ANNEXE**

<b>IV – ANNEXES</b>	<b>IV</b>
<b>AUTRES ELEMENTS D'INFORMATION</b>	
<b>PRESENTATION AGREGÉE DU BUDGET PRINCIPAL ET DES BUDGETS ANNEXES</b>	<b>C3.5</b>

**C3.5 – PRESENTATION AGREGÉE DU BUDGET PRINCIPAL ET DES BUDGETS ANNEXES**

**1 – BUDGET PRINCIPAL**

SECTION	Crédits ouverts (BP+DM+RAR N-1)	Réalisations - mandats ou titres (1)	Restes à réaliser au 31/12	Crédits annulés
<b>INVESTISSEMENT</b>				
DEPENSES	2 391 917,00	2 042 797,36	303 110,06	46 009,58
RECETTES	2 391 917,00	1 422 934,54	164 985,00	803 997,46
<b>FONCTIONNEMENT</b>				
DEPENSES	10 269 465,00	8 950 165,46	0,00	1 319 299,54
RECETTES	10 269 465,00	11 007 499,81	0,00	-738 034,81

(1) Y compris les rattachements.

**2 – BUDGETS ANNEXES (autant de tableaux que de budget) (1)**

(1) Ne sont pas pris en compte les CCAS et caisses des écoles, régies personnalisées ...qui sont des personnes morales distinctes de la commune ou de l'établissement de rattachement juridique.

(2) Y compris les rattachements.

**3 – PRESENTATION AGRÉGÉE DU BUDGET PRIMITIF ET DES BUDGETS ANNEXES (avant la neutralisation des flux réciproques)**

SECTION	Crédits ouverts (BP+DM+RAR N-1)	Réalisations - mandats ou titres (1)	Restes à réaliser au 31/12	Crédits annulés
<b>INVESTISSEMENT</b>				
DEPENSES	2 391 917,00	2 042 797,36	303 110,06	46 009,58
RECETTES	2 391 917,00	1 422 934,54	164 985,00	803 997,46
<b>FONCTIONNEMENT</b>				
DEPENSES	10 269 465,00	8 950 165,46	0,00	1 319 299,54
RECETTES	10 269 465,00	11 007 499,81	0,00	-738 034,81
<b>TOTAL GENERAL DES DEPENSES</b>	12 661 382,00	10 992 962,82	303 110,06	1 365 309,12
<b>TOTAL GENERAL DES RECETTES</b>	12 661 382,00	12 430 434,35	164 985,00	65 962,65

(1) Y compris les rattachements.

<b>IV – ANNEXES</b>	<b>IV</b>
<b>AUTRES ELEMENTS D'INFORMATION PRESENTATION AGREGÉE ET CONSOLIDÉE DU BUDGET PRINCIPAL ET DES BUDGETS ANNEXES</b>	<b>C3.5</b>

**4 – FLUX RECIPROQUES ENTRE LE BUDGET PRINCIPAL ET LES BUDGETS ANNEXES (Cf. liste des principales opérations en annexe de la M14) (1)**

SECTION	Crédits ouverts (BP+DM+RAR N-1)	Réalisations - mandats ou titres (2)	Restes à réaliser au 31/12	Crédits annulés
<b>INVESTISSEMENT</b>				
DEPENSES	0,00	0,00	0,00	0,00
RECETTES	0,00	0,00	0,00	0,00
<b>FONCTIONNEMENT</b>				
DEPENSES	0,00	0,00	0,00	0,00
RECETTES	0,00	0,00	0,00	0,00

(1) La présentation de ce tableau des flux réciproques est facultative.

(2) Y compris les rattachements.

**5 – PRESENTATION CONSOLIDEE DU BUDGET PRIMITIF ET DES BUDGETS ANNEXES (après la neutralisation des flux réciproques) (1)**

SECTION	Crédits ouverts (BP+DM+RAR N-1)	Réalisations - mandats ou titres (2)	Restes à réaliser au 31/12	Crédits annulés
<b>INVESTISSEMENT</b>				
DEPENSES	2 391 917,00	2 042 797,36	303 110,06	46 009,58
RECETTES	2 391 917,00	1 422 934,54	164 985,00	803 997,46
<b>FONCTIONNEMENT</b>				
DEPENSES	10 269 465,00	8 950 165,46	0,00	1 319 299,54
RECETTES	10 269 465,00	11 007 499,81	0,00	-738 034,81
<b>TOTAL GENERAL DES DEPENSES</b>	12 661 382,00	10 992 962,82	303 110,06	1 365 309,12
<b>TOTAL GENERAL DES RECETTES</b>	12 661 382,00	12 430 434,35	164 985,00	65 962,65

(1) La présentation de ce tableau est obligatoire si celui des flux réciproques est produit.

(2) Y compris les rattachements.

<b>IV – ANNEXES</b>	<b>IV</b>
<b>AUTRES ELEMENTS D'INFORMATION IDENTIFICATION DES FLUX CROISES</b>	<b>C3.6</b>

**C3.6 – IDENTIFICATION DES FLUX CROISES**

1 – FLUX RECIPROQUES ENTRE LE GROUPEMENT A FISCALITE PROPRE ET LES COMMUNES (cf. liste des opérations en annexe de la M14)

SECTION	Crédits ouverts (BP + DM dont RAR N-1)	Réalisations - mandats ou titres	Restes à réaliser au 31/12	Crédits annulés
<b>INVESTISSEMENT</b>				
Dépenses	0,00	0,00	0,00	0,00
Recettes	0,00	0,00	0,00	0,00
<b>FONCTIONNEMENT</b>				
Dépenses	0,00	0,00	0,00	0,00
Recettes	0,00	0,00	0,00	0,00

2 – PRESENTATION CONSOLIDEE DU GROUPEMENT A FISCALITE PROPRE ET DES COMMUNES (après la neutralisation des flux réciproques)

SECTION	Crédits ouverts (BP + DM dont RAR N-1)	Réalisations - mandats ou titres	Restes à réaliser au 31/12	Crédits annulés
<b>INVESTISSEMENT</b>				
Dépenses	0,00	0,00	0,00	0,00
Recettes	0,00	0,00	0,00	0,00
<b>FONCTIONNEMENT</b>				
Dépenses	0,00	0,00	0,00	0,00
Recettes	0,00	0,00	0,00	0,00
<b>TOTAL GENERAL DES DEPENSES</b>	<b>0,00</b>	<b>0,00</b>	<b>0,00</b>	<b>0,00</b>
<b>TOTAL GENERAL DES RECETTES</b>	<b>0,00</b>	<b>0,00</b>	<b>0,00</b>	<b>0,00</b>

(1) Cet état doit être rempli uniquement par les groupements à fiscalité propre.

<b>IV – ANNEXES</b>	<b>IV</b>
<b>DECISIONS EN MATIERE DE TAUX DE CONTRIBUTIONS DIRECTES</b>	<b>D1</b>

**D1 – TAUX DE CONTRIBUTIONS DIRECTES**

Libellés	Bases notifiées (si connues à la date de vote)	Variation des bases/N-1 (%)	Taux appliqués par décision de l'assemblée délibérante (%)	Variation de taux/N-1 (%)	Produit voté par l'assemblée délibérante	Variation du produit/N-1 (%)
TFPB	8 138 908,00	5,18	43,58	0,50	3 372 273,57	0,70
TFPNB	73 065,00	7,36	89,81	0,50	61 118,40	1,18
CFE	0,00	0,00	0,00	0,00	0,00	0,00
<b>TOTAL</b>	<b>7 806 175,00</b>	<b>0,00</b>			<b>3 433 391,97</b>	<b>0,00</b>

<b>IV – ANNEXES</b>	<b>IV</b>
<b>ARRETE ET SIGNATURES</b>	<b>D2</b>

Nombre de membres en exercice : 27  
 Nombre de membres présents : 20  
 Nombre de suffrages exprimés : 21  
**VOTES :**  
 Pour : 21  
 Contre : 0  
 Abstentions : 0

Date de convocation : 29/03/2023

Présenté par (1) Rachid LAMRI.  
 A Petite-Forêt, le 04/04/2023  
 Rachid LAMRI








Délibéré par l'assemblée (2), réunie en session ordinaire.  
 A Petite-Forêt, le 04/04/2023  
 Les membres de l'assemblée délibérante (2),

AITLAMAALMAHMED ABDEL AZIZ	
CORREA DOMINIQUE	Pouvoir à G. SPYCHALA
CROMBÉ PASCAL	
DAUCHY DOMINIQUE	
DEMAREST DIDIER	
DEQUAYE LÉA	
DUFRENNE ISABELLE	
DURIEUX CHRISTIAN	
GAILLARD GÉRARD	
GENARD CLAUDINE	
HERLIN CLAUDINE	
HUET CHRISTINE	
JOLY VÉRONIQUE	
LAMRI RACHID	
LEONET CHRISTINE	
LOUVION MARIE-RENÉE	
MARTIN DOROTHÉE	Pouvoir à D. DAUCHY
OTLET TIPHANIE	
PISANO SYLVIA	
POMMEROLE JEAN-PIERRE	
QUINET GÉRARD	



<b>IV – ANNEXES</b>	<b>IV</b>
<b>ARRETE ET SIGNATURES</b>	<b>D2</b>

SEREUSE ELISABETH	
SPYCHALA GREGORY	
STASINSKI FRANÇOIS	
VANDEPOEL ARLETTE	
VANOVERSCHELDE ROBERT	

Certifié exécutoire par (1) Rachid LAMRI, compte tenu de la transmission en préfecture, le , et de la publication le 04/04/2023

A ,le 04/04/2023

(1) Indiquer le maire ou le président de l'organisme.

(2) L'assemblée délibérante étant : Le Conseil municipal.

